






<div style="text-align: center; font-size: 2em; font-weight: bold;">5</div> 製品記号  <div style="font-size: 1.5em; font-weight: bold; color: white; background-color: green; padding: 5px;">定水位弁</div> (パイロット用電磁弁)	DS16-D	WS25N-D	WS25CN-D	WS40N-F NEW																	
	受注品	受注品	受注品	標準品																	
0.75MPa 通電開 SCS製 定水位弁用 <small>(呼び径50以下) 注6.</small> 水道法性能基準適合品  型式：DS-16型	1.0MPa 通電開 SCS製 定水位弁用  水道法性能基準適合品 型式：WS-25N型	1.0MPa 通電閉 SCS製 定水位弁用  水道法性能基準適合品 型式：WS-25CN型	1.0MPa 通電開  水道法性能基準適合品 型式：WS-40N型																		
POINT	水道法性能基準適合品、定水位弁50A以下用 ^{※6}		水道法性能基準適合品																		
標準仕様	作 動	通電開		通電開																	
	適 用 流 体	水道水・工業用水		水道水・工業用水																	
	流 体 温 度	5~60℃		5~60℃ 注3.																	
	適 用 圧 力	0~0.75MPa		0~1.0MPa																	
	弁前後の最小差圧	—		—																	
	定 格 電 圧	AC100V又は200V 50/60Hz		AC100/200V 50/60Hz AC110/220V 60Hz共用★																	
	保 護 構 造	防塵、防滴形・屋内用 (屋外で使用する場合は、端子箱を併用してください。注1.)		防塵、防沫形・屋内用 (屋外で使用する場合は、端子箱を併用してください。注5.)																	
	端 接 続	JIS Rcねじ		JIS Rc $\frac{3}{4}$ ねじ★																	
材 質	SCS		SCS																		
要 部	弁体 (SUS)、ディスク (FKM)		ダイヤフラムウケ (SUS)、ダイヤフラム (NBR)																		
呼 び 径	定水位弁用 50A 以下用 SCS製・通電開	定水位弁用 SCS製・通電開	定水位弁用 SCS製・通電閉	ねじ込形																	
価 格 (円)	15	38,800																			
	20	40,500	54,600	114,000																	
	25		63,700	116,000																	
記 事	注1. 端子箱付は専用電圧となり、防雨形となります。		■価格加算 <table border="1" style="font-size: 0.8em;"> <tr><th>記号</th><th>仕様</th><th>加算額</th></tr> <tr><td>2-9</td><td>AC24V 50Hz</td><td rowspan="4">10,500</td></tr> <tr><td>2-A</td><td>AC24V 60Hz</td></tr> <tr><td>2-E</td><td>AC110V 50Hz</td></tr> <tr><td>2-G</td><td>AC220V 50Hz</td></tr> <tr><td>2-C</td><td>DC24V</td><td rowspan="2">19,300</td></tr> <tr><td>2-D</td><td>DC100V</td></tr> </table> ★他の特殊電圧はお問い合わせください。 注2. 特殊電圧などの場合、コイル形状、仕様異なります。 注5. 端子箱付は専用電圧となり、TB-03型付の場合は防雨形、TB-03C型付の場合は防沫形となります。		記号	仕様	加算額	2-9	AC24V 50Hz	10,500	2-A	AC24V 60Hz	2-E	AC110V 50Hz	2-G	AC220V 50Hz	2-C	DC24V	19,300	2-D	DC100V
	記号	仕様	加算額																		
	2-9	AC24V 50Hz	10,500																		
	2-A	AC24V 60Hz																			
2-E	AC110V 50Hz																				
2-G	AC220V 50Hz																				
2-C	DC24V	19,300																			
2-D	DC100V																				
注6. WV1型定水位弁の呼び径250以上は、WS型電磁弁呼び径25を使用してください。		注7. 他社定水位弁及び寒冷地用定水位弁に使用する場合は、WS型電磁弁とし、特に寒冷地での使用にあたっては凍結破損を防ぐために十分に保温してください。ただしコイル部分は保温しないでください。																			
■価格加算 <table border="1" style="font-size: 0.8em;"> <tr><th>記号</th><th>仕様</th><th>加算額</th></tr> <tr><td>3-1</td><td>屋外用TB-03型端子箱付</td><td>6,400</td></tr> </table> ※ご注文の際は、電圧・周波数をお知らせください。 ※端子箱については167頁をご参照ください。		記号	仕様	加算額	3-1	屋外用TB-03型端子箱付	6,400	★管端コア内蔵品も製作しています。 注3. 管端コア使用の場合は5~40℃ 注4. 定水位弁のパイロット電磁弁としてご使用する場合は、呼び径100以下となります。													
記号	仕様	加算額																			
3-1	屋外用TB-03型端子箱付	6,400																			
