






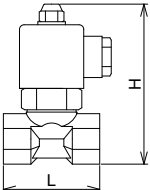
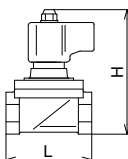
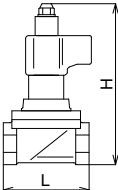
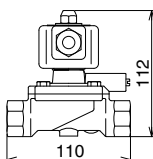


<div style="text-align: center; font-size: 2em; font-weight: bold;">5</div> 製品記号	DS16-D	WS25N-D	WS25CN-D	WS40N-F																		
	受注品	受注品	受注品	標準品																		
<div style="text-align: center;">  0.75MPa 通電開 SCS製 定水位弁用 (呼び径50以下)^{注6} 水道法性能基準適合品 </div> <div style="text-align: center;">  型式：DS-16型 </div>	<div style="text-align: center;">  1.0MPa 通電開 SCS製 定水位弁用 </div> <div style="text-align: center;">  水道法性能基準適合品 型式：WS-25N型 </div>	<div style="text-align: center;">  1.0MPa 通電閉 SCS製 定水位弁用 </div> <div style="text-align: center;">  水道法性能基準適合品 型式：WS-25CN型 </div>	<div style="text-align: center;"> 1.0MPa 通電閉 </div> <div style="text-align: center;">  水道法性能基準適合品 型式：WS-40N型 </div>																			
				POINT	水道法性能基準適合品		手動機構付															
				水道法性能基準適合品、定水位弁50A以下用 ^{注6}	水道法性能基準適合品		手動機構付															
標準仕様	作動	通電開		通電開																		
	適用流体	水道水・工業用水		水道水																		
	流体温度	5~60℃		5~60℃ 注3.																		
	適用圧力	0~0.75MPa		0.03~1.0MPa																		
	弁前後の最小差圧	—		0.03MPa																		
	定格電圧	AC100/200V 50/60Hz		AC100/200V 50/60Hz AC110/220V 60Hz共用																		
	保護構造	防塵・防滴形 (IP52相当)・屋内用 (屋外で使用する場合は、端子箱を併用してください。注1.)		防塵・防沫 (IP54相当)・屋内用 (屋外で使用する場合は、端子箱を併用してください。注5.)																		
	端接続	JIS Rcねじ		JIS Rc $\frac{3}{4}$ ねじ★																		
材質	弁体 (SUS)、ディスク (FKM)		ダイヤフラムウケ (SUS)、ダイヤフラム (NBR)																			
価格(円)	呼び径	定水位弁用 50A 以下用 SCS製・通電開	定水位弁用 SCS製・通電開	定水位弁用 SCS製・通電閉	ねじ形状	ねじ形状 梱包質量 (kg)																
	15	43,000			65,500																	
	20	44,900	60,600	126,000	65,500		1.5															
	25		70,700	128,000																		
記事	注1. 端子箱付は専用電圧となり、防雨形 (IP03相当) となります。 ■価格加算 <table border="1" style="margin-left: 20px;"> <tr><th>記号</th><th>仕様</th><th>加算額</th></tr> <tr><td>2-9</td><td>AC24V 50Hz</td><td rowspan="4">11,600</td></tr> <tr><td>2-A</td><td>AC24V 60Hz</td></tr> <tr><td>2-E</td><td>AC110V 50Hz</td></tr> <tr><td>2-G</td><td>AC220V 50Hz</td></tr> <tr><td>2-C</td><td>DC24V</td><td rowspan="2">21,400</td></tr> <tr><td>2-D</td><td>DC100V</td></tr> </table> ★他の特殊電圧はお問い合わせください。 注2. 特殊電圧などの場合、コイル形状、仕様が変わります。 注5. 端子箱付は専用電圧となり、TB-03型付の場合は防雨形 (IP03相当)、TB-03C型付の場合は防塵・防沫形 (IP54相当) となります。			記号	仕様	加算額	2-9	AC24V 50Hz	11,600	2-A	AC24V 60Hz	2-E	AC110V 50Hz	2-G	AC220V 50Hz	2-C	DC24V	21,400	2-D	DC100V	★管端コア内蔵品も製作しています。 注3. 管端コア使用の場合は5~40℃ 注4. 定水位弁のパイロット電磁弁としてご使用する場合は、呼び径100以下となります。	
	記号	仕様	加算額																			
	2-9	AC24V 50Hz	11,600																			
2-A	AC24V 60Hz																					
2-E	AC110V 50Hz																					
2-G	AC220V 50Hz																					
2-C	DC24V	21,400																				
2-D	DC100V																					
注6. WVI型定水位弁の呼び径250以上は、WS型電磁弁呼び径25を使用してください。 注7. 他社定水位弁及び寒冷地用定水位弁に使用する場合は、WS型電磁弁とし、特に寒冷地での使用にあたっては凍結破損を防ぐために十分に保温してください。ただしコイル部分は保温しないでください。																						
■価格加算 <table border="1" style="margin-left: 20px;"> <tr><th>記号</th><th>仕様</th><th>加算額</th></tr> <tr><td>3-1</td><td>屋外用TB-03型端子箱付</td><td>7,400</td></tr> </table> ※ご注文の際は、電圧・周波数をお知らせください。 ※端子箱については167頁をご参照ください。					記号	仕様	加算額	3-1	屋外用TB-03型端子箱付	7,400												
記号	仕様	加算額																				
3-1	屋外用TB-03型端子箱付	7,400																				
   																						

5 定水位弁 (パイロット用電磁弁)

