




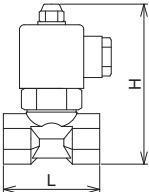
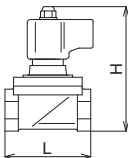
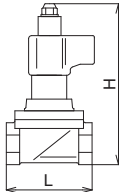
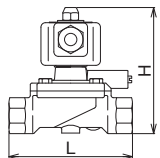


5 製品記号		DS16-D	WS25N-D	WS25CN-D	WS40N-F																				
 定水位弁 (パイロット用電磁弁)		受注品 0.75MPa 通電開 SCS製 定水位弁用 (呼び径50以下) ^{注6} 水道法性能基準適合品  型式：DS-16型	受注品 1.0MPa 通電開 SCS製 定水位弁用  水道法性能基準適合品 型式：WS-25N型	受注品 1.0MPa 通電閉 SCS製 定水位弁用  水道法性能基準適合品 型式：WS-25CN型	標準品 1.0MPa 通電開  水道法性能基準適合品 型式：WS-40N型																				
		POINT		水道法性能基準適合品		手動機構付																			
標準仕様	動作	通電開		通電閉	通電開																				
	適用流体	水道水・工業用水		水道水・工業用水	水道水																				
	流体温度	5~60°C		5~60°C	5~60°C 注3.																				
	適用圧力	0~0.75MPa		0~1.0MPa	0.03~1.0MPa																				
	弁前後の最小差圧	—		—	0.03MPa																				
	定格電圧	AC100V又は200V 50/60Hz		AC100/200V 50/60Hz AC110/220V 60Hz共用★	AC100/200V 50/60Hz AC110/220V 60Hz共用																				
	保護構造	防塵・防滴形 (IP52相当)・屋内用 (屋外で使用する場合は、端子箱を併用してください。注1.)		防塵・防沫形 (IP54相当)・屋内用 (屋外で使用する場合は、端子箱を併用してください。注5.)	防塵・防沫 (IP54相当)・屋内用 (屋外で使用する場合は、端子箱を併用してください。注5.)																				
	端接続	JIS Rcねじ		JIS Rcねじ	JIS Rc ³ / ₄ ねじ★																				
材質	弁体 (SUS)、ディスク (FKM)		ダイヤフラムウケ (SUS)、ダイヤフラム (NBR)	ダイヤフラムウケ (SUS)、ダイヤフラム (NBR)																					
呼び径	定水位弁用 50A 以下用 SCS製・通電開	寸法L×H (mm) 梱包質量 (kg)	定水位弁用 SCS製・通電開	寸法L×H (mm) 梱包質量 (kg)	定水位弁用 SCS製・通電閉	寸法L×H (mm) 梱包質量 (kg)	ねじ込形	寸法L×H (mm) 梱包質量 (kg)																	
価格(円)	15	47,300	56×101 0.9	66,600	80×121 1.7	138,000	80×191 2	73,300	110×112 1.5																
	20	49,300	63×104.5 1		90×130 2.4		90×200 2.5																		
	25																								
記事	注1. 端子箱付は専用電圧となり、防雨形 (IP03相当) となります。		■価格加算 <table border="1"> <thead> <tr> <th>記号</th> <th>仕様</th> <th>加算額</th> </tr> </thead> <tbody> <tr> <td>2-9</td> <td>AC24V 50Hz</td> <td rowspan="4">11,600</td> </tr> <tr> <td>2-A</td> <td>AC24V 60Hz</td> </tr> <tr> <td>2-E</td> <td>AC110V 50Hz</td> </tr> <tr> <td>2-G</td> <td>AC220V 50Hz</td> </tr> <tr> <td>2-C</td> <td>DC24V</td> <td rowspan="2">21,400</td> </tr> <tr> <td>2-D</td> <td>DC100V</td> </tr> </tbody> </table> ★他の特殊電圧はお問い合わせください。 注2. 特殊電圧などの場合、コイル形状、仕様異なります。			記号	仕様	加算額	2-9	AC24V 50Hz	11,600	2-A	AC24V 60Hz	2-E	AC110V 50Hz	2-G	AC220V 50Hz	2-C	DC24V	21,400	2-D	DC100V	★管端コア内蔵品も製作しています。 注3. 管端コア使用の場合は5~40°C 注4. 定水位弁のパイロット電磁弁としてご使用する場合は、呼び径100以下となります。		
	記号	仕様	加算額																						
	2-9	AC24V 50Hz	11,600																						
2-A	AC24V 60Hz																								
2-E	AC110V 50Hz																								
2-G	AC220V 50Hz																								
2-C	DC24V	21,400																							
2-D	DC100V																								
注6. WV1型定水位弁の呼び径250以上は、WS型電磁弁呼び径25を使用してください。 注7. 他社定水位弁及び寒冷地用定水位弁を使用する場合は、WS型電磁弁とし、特に寒冷地での使用にあたっては凍結破損を防ぐため十分に保温してください。ただしコイル部分は保温しないでください。		■価格加算 <table border="1"> <thead> <tr> <th>記号</th> <th>仕様</th> <th>加算額</th> </tr> </thead> <tbody> <tr> <td>3-1</td> <td>屋外用TB-03型端子箱付</td> <td>7,400</td> </tr> </tbody> </table> ※ご注文の際は、電圧・周波数をお知らせください。 ※端子箱については168頁をご参照ください。			記号	仕様	加算額	3-1	屋外用TB-03型端子箱付	7,400	   														
記号	仕様	加算額																							
3-1	屋外用TB-03型端子箱付	7,400																							

5

定水位弁 (パイロット用電磁弁)

水