


6
製品記号 **JRG3400N-9**

□内には設定温度及び調整温度範囲の記号が入ります。

スイス
JRG社製
ミキシングバルブ
×
逆止弁
(CS-7N型)



1.0MPa 青銅製

水
温水

水道法性能基準適合品 型式：JRG3400N型

POINT **ミキシングバルブ×逆止弁2台セット 注1.**

| | | | |
|------|-------------|-------------------------|--|
| 標準仕様 | 標準設定温度 | 下表参照 | |
| | 調整温度範囲 | 下表参照 | |
| | 適用流体 | 温水・水 | |
| | 流体温度 | 下表参照 | |
| | 適用圧力 | 1.0MPa以下 | |
| | 温水・水の入口側圧力差 | 0.05MPa以内 | |
| | 取付姿勢 | 水平・垂直・横取付自由 注3. | |
| | 端接続材 | JIS Rcねじ (ユニオン継手) | |
| | 付属品 | 本体(青銅)、要部(ステンレス鋼・青銅・樹脂) | |
| | 呼び径 | 水道法性能基準適合品 | |

| 価 格 (円) | 呼び径 | 水道法性能基準適合品 | | 寸法L×H (mm) |
|---------------|-----|------------|---------|---------------|
| | | 207,000 | 275,000 | 梱包質量 (kg) |
| | 15 | 207,000 | | 268×193 |
| | 20 | 275,000 | | 3.5 |
| | 25 | 309,000 | | 292×211 |
| | 32 | 374,000 | | 4 |
| | 40 | 520,000 | | 315×219 |
| | 50 | 629,000 | | 6 |

●給湯停止弁(流体温度0~95°C、水道法性能基準適合品)も製作しています。(99頁参照)

注1.本製品はJRG3400型ミキシングバルブ、CS-7N型逆止弁及びパレルニップルが各々独立した状態で納入されます。必ずCS-7N型逆止弁をJRG3400型ミキシングバルブの入口側に取り付けてご使用ください。

注2.パレルニップルについてはJIS B 2302による。

注3.垂直に取り付ける場合、逆止弁は下から上の流れ方向としてください。

注4.給湯(出湯)が、人に直接触れるような給湯温度の正確さが要求される用途(温水シャワーなど)の場合、給湯口の直前に別途、混合水栓を設置するなどして、希望の給湯温度を容易に調整できるようにしてください。
(本ミキシングバルブを上流側に設置し、更に給湯口の直前に混合水栓を設置して給湯温度を容易に調整できるようにする)

*温水、水の圧力変動や、温水温度の変動などにより、給湯温度が変動しますので、安全対策を講じてください。

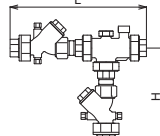
※呼び径15には循環水戻り口がありません。

■設定温度及び調整温度範囲の記号

| | | |
|------------|---------|---------|
| 標準設定温度 | 40°C | 55°C |
| 調整温度範囲 注5. | 30~45°C | 45~65°C |
| 流体温度(MAX.) | 80°C | 90°C |

| 記 号 | 呼 び 径 | 15 | 20 | 25 | 32 | 40 | 50 | | | | |
|--------|-------------|----|----|----|----|----|----|----|----|----|----|
| | | 12 | 16 | 22 | 26 | 32 | 36 | 42 | 46 | 52 | 56 |

注5.調整温度範囲20~30°Cはお問い合わせください。



6
製品記号 **JRG6320N-FP** **JRG6320N-F**

標準品

1.0MPa

温水



ユニオン継手付 注1.

水道法性能基準適合品 型式：JRG6320N型

POINT **即湯循環システムの給湯温度安定化**

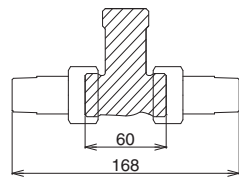
| | | | | | | | | |
|------|-------------|-----------------------|------|------|----------|------|------|------|
| 標準仕様 | 形 式 | サーモワックス式 | | | | | | |
| | 標準設定温度 | 57°C (出荷時) | | | | | | |
| | 調整温度範囲 | 36~63°C | | | | | | |
| | 目 盛 値 | 1 | 2 | 3 | 4 | 5 | 6 | 7 |
| | 設 定 温 度 | 36°C | 41°C | 45°C | 49°C | 53°C | 57°C | 63°C |
| | 適 用 流 体 | 温水 | | | | | | |
| | 流体温度(MAX) | 70°C 注2. | | | | | | |
| | 適 用 圧 力 | 1.0MPa以下 | | | | | | |
| | 適 用 最 大 差 圧 | 0.2MPa | | | | | | |
| | 端 接 続 材 | JIS R3/4ねじ(ユニオン継手注1.) | | | JIS G1ねじ | | | |

| 価 格 (円) | 呼 び 径 | ユニオン継手付 | 本体のみ |
|---------------|-------------|---------|--------|
| | | 67,700 | 61,200 |

注1.ユニオンガasket付属

注2.内蔵されている部品の耐温となります。温度にはご注意ください。

注3.製品梱包材が保温ケースとなります。



質量0.78kg(ユニオン継手付)
梱包数(質量kg): 1(1)

6 ミキシングバルブ、温度調整弁

