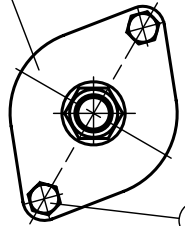
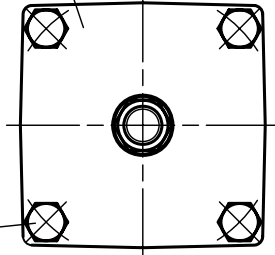


② カバー (呼び径20A)
COVER (SIZE 20A)

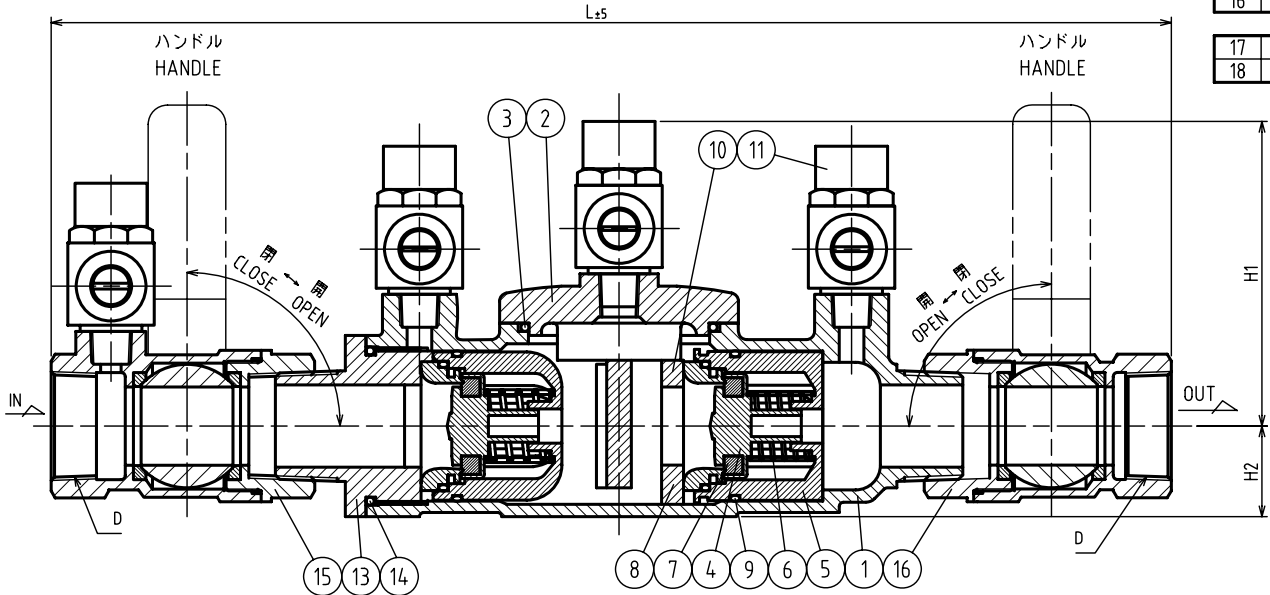


② カバー (呼び径25A)
COVER (SIZE 25A)



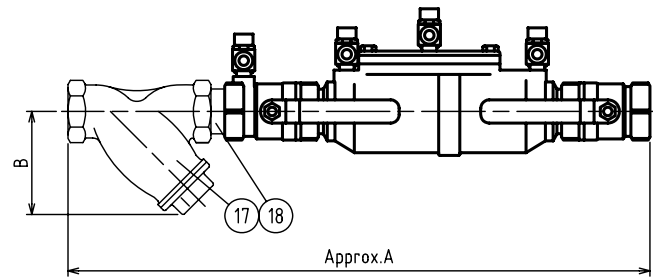
水道法性能基準適合品
CONFORMED PRODUCTS TO STANDARD FUNCTION
FOR JAPANESE WATER WORKS LAW.

NO.	NAME OF PART	MATERIAL	QTY	REMARKS
1	BODY	ホンタイ	CAC401	1
2	COVER	カバー	CAC401	1
3	O RING (COVER)	Oリング (カバー用)	NBR	1
4	CHECK DISC HOLDER	チャッキディスクホルダー	POM	2
5	CHECK CAGE	チャッキケージ	POM	2
6	CHECK SPRING	チャッキスプリング	SUS302	2
7	CHECK DISC	チャッキディスク	SILICONE RUBBER	2
8	CHECK SEAT	チャッキベンゼ	POM	2
9	O RING (CHECK SEAT)	Oリング (チャッキ用)	NBR	2
10	RETAINER	リテーナ	POM	1
11	TEST COCK	テストコック	CAC401	4
12	BOLT	六角ボルト	SUS304	2~4
13	ADAPTER	アダプタ	CAC401	1
14	ADAPTER O RING	アダプタ Oリング	NBR	1
15	PRIMARY BALL VALVE	一次側ボールバルブ	CAC401	1
16	SECONDARY BALL VALVE	二次側ボールバルブ	CAC401	1
17	KY-4N TYPE STRAINER	KY-4N型 ストレーナ	CAC406	1
18	NIPPLE	ニップル	SUS304	1



注) 部品番号 17、18はオプションです。
(オプションをご発注された場合は、付属品として納品されますので
現地で組み付けてご使用ください。)
NOTE) P/N 17 AND 18 ARE THE OPTION.
(WHEN ORDERING AN OPTION, PLEASE INSTALL IT ON SITE
AS IT WILL BE DELIVERED AS AN ACCESSORY.)

ストレーナ取付図
INSTALLATION OF STRAINER



寸法表 (DIMENSION) (mm)

記号 (MARK) 呼び径 (SIZE)	D	L	H1	H2	側面巾 WIDTH	A	B
20	Rc 3/4	267	74	22	94	375	64
25	Rc1	324	96	28	105	455	77

注) 呼び径によってホンタイの形状が多少異なります。
SHAPING FORM IS A BIT DIFFERENT SIZE BY SIZE.

仕様 (SPECIFICATIONS)

適用流体 (APPLICABLE FLUID) : 水 (WATER)
適用圧力 (APPLICABLE PRESSURE) : MAX 1.2MPa
注) 弁開差圧として0.03MPa以上必要です。
NOTE) THE NECESSARY MINIMUM DIFFERENTIAL PRESSURE FOR
OPENING THE VALVE IS 0.03MPa.
注) オプションのKY-4N型ストレーナの適用圧力は1.0MPa以下です。
NOTE) THE APPLICABLE PRESSURE OF THE OPTIONAL KY-4N
TYPE STRAINER IS 1.0MPa OR LESS.
適用温度 (APPLICABLE TEMPERATURE) : MAX 82°C

CODE
製品記号
NO.007NQT

No.007N TYPE DOUBLE CHECK VALVE	DRAWING 製 図	S. Akiyama
	CHECK 検 図	R. Hanada
No.007N 型 二重式逆止弁	DATE 付	2026-03-18
	NOTE	20-25A
APPROVED DWG No. 出 図 番 号		
DWG.No.		
BP007N-61G-P		