










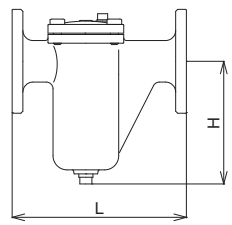
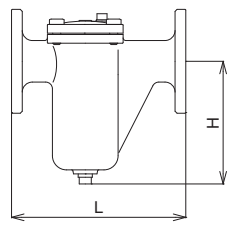
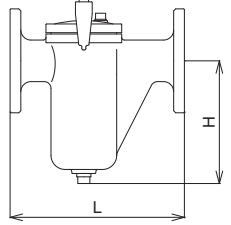


<div style="text-align: center;"> 11 製品記号  ストレーナ (U形・バケット形) </div>	KU2-D2 標準品	KU2-D 受注品	KU2N-D 受注品	KU2A-D 受注品		
	1.0MPa   	SCS製 	1.0MPa  	SCS製 	1.0MPa  	SCS製 
POINT	ステンレス鋼製	水道法性能基準適合品 ステンレス鋼製		ガット式・ステンレス鋼製		
標準仕様	形式	U形		U形、ガット式		
	適用流体	水注1・油・気体		水注1・油		
	流体温度	150℃以下		80℃以下		
	適用圧力	1.0MPa以下		1.0MPa以下		
	端接続	JIS 10K FFフランジ		JIS 10K FFフランジ		
材質	本体	SCS13★		SCS13★		
	ネット	SUS316		SUS316		
網目	60メッシュ	20、40、80、100メッシュ	20、40、60、80、100メッシュ	20、40、60、80、100メッシュ		
許容差圧	0.1MPa以下注2.					
価格(円)	呼び径	60メッシュ	20、40、80、100メッシュ	20、40、60、80、100メッシュ	20、40、60、80、100メッシュ	20、40、60、80、100メッシュ
	15	164,000	164,000	167,000	191,000	156×116 4 4.5
		164,000	164,000	167,000	191,000	160×116 4 4.5
	20	195,000	195,000	200,000	226,000	180×129 6 6
		289,000	289,000	296,000	346,000	230×164 9 9.5
	25	306,000	306,000	310,000	359,000	230×164 9 9.5
		351,000	351,000	355,000	403,000	260×183 11.5 12
	40	559,000	559,000	562,000	650,000	300×229 17.5 18.5
		611,000	611,000	617,000	710,000	350×253 23.5 25
	50	1,014,000	1,014,000	1,017,000		400×274 46
記事	★本体SCS14製はお問い合わせください。					
						
	注1.給水装置に使用する場合は水道法性能基準適合品のKU-2N型をご使用ください。 注2.差圧が0.1MPaを超えますと、ネットが破損する恐れがあります。0.1MPaを超えないようネットを清掃してください。 注3.国土交通省仕様の網目は、水用は40メッシュ以上、電磁弁の前には80メッシュ以上。(気体用は80メッシュを推奨。)					

11
ストレーナ



