




<div style="text-align: center; font-size: 2em; font-weight: bold;">1</div> 製品記号	RP8-D	RP7-F L RP7-F H	RP7-J L RP7-J H	RP70-L L RP70-L H				
	□内には二次側調整圧力範囲の記号が入ります。							
<div style="text-align: center; font-size: 2em; font-weight: bold;">減圧弁</div> 蒸気	標準品 1.0MPa SCS製 弁天 蒸気  型式：RP-8型	標準品 1.6MPa 蒸気  型式：RP-7型		受注品 2.0MPa FCD製 蒸気  型式：RP-70型				
	POINT	ステンレス鋼製	小型、ねじ込形		大流量・安定制御			
標準仕様	形式	パイロット式		パイロット式	ダイヤフラム式			
	適用流体	蒸気		蒸気	蒸気			
	流体温度	200℃以下		220℃以下	220℃以下			
	一次側適用圧力	1.0MPa以下		1.6MPa以下	2.0MPa以下			
	二次側調整圧力範囲	0.03~0.8MPa		L : 0.03~0.4MPa H : 0.3~0.8MPa	L : 0.03~0.8MPa H : 0.8~1.4MPa			
	最大減圧比	20 : 1		20 : 1	20 : 1			
	弁前後の最小差圧	0.05MPa		0.05MPa	0.05MPa			
	端接続	JIS 10K FFフランジ☆		JIS Rcねじ	JIS 20K RFフランジ☆			
	材質	本体	SCS		CAC	FCD		
		弁体・弁座	SUS		SUS	SUS		
質	ピストン・シリンダー	SUS		C3604・CAC	SUS			
	ダイヤフラム	—		—	SUS			
ハンドルキャップ色	緑		青	緑	橙			
価格(円)	呼び径	フランジ形	寸法L×H (mm) 梱包質量 (kg)	ピストンシリンダー-CAC	寸法L×H (mm) 梱包質量 (kg)	ピストンシリンダー-SUS	2.0MPa	寸法L×H×A (mm) 梱包質量 (kg)
	15			110,000	100×162 3.5	140,000	228,000	146×388×200 22
	20	619,000	140×230 8	113,000	100×162 3.5	142,000	231,000	146×388×200 22
	25	686,000	150×235 9	116,000	100×162 3.5	146,000	259,000	156×409×226 26
	32	750,000	180×272 13.5				298,000	176×432×226 31
	40	750,000	180×272 13.5				304,000	196×447×226 32
	50	861,000	200×287 17				380,000	222×455×276 42
	65	1,133,000	230×312 23.5				634,000	282×561×352 70
	80	1,314,000	260×339 30				680,000	302×571×352 75
	100						941,000	342×642×380 120
記事	☆JIS 10K RFフランジも製作しています。 注.呼び径15はRD-41,41F型(12頁)、呼び径100~150及び3.0MPa用はRP-11型(11頁)をご使用ください。				☆JIS 10K、16K FF・RFフランジ ASME・JPIクラス150フランジも製作しています。			
	