





<div style="text-align: center; font-size: 2em; font-weight: bold;">3</div> 製品記号	SF19-C□	SF19L-C□	SF20-C□	SF20L-C□																																																									
	□内には圧力区分の記号が入ります。(下表参照)																																																												
<div style="font-size: 2em; font-weight: bold;">安全弁</div>	受注品		受注品																																																										
	全量式 2.0MPa 3.0MPa (空気)	SCPH製 (蒸気)	全量式 2.0MPa 3.0MPa (空気) (気体) (液体)	SCPH製 (蒸気)																																																									
																																																													
	型式: SF-19型	型式: SF-19L型	型式: SF-20型	型式: SF-20L型																																																									
POINT	全量式 3.0MPa																																																												
標準仕様	形式	全量式																																																											
	キャップ形式	レバー付		レバー無																																																									
	適用流体	空気	蒸気	空気・気体・液体	蒸気																																																								
	流体温度	-5~235℃																																																											
	設定圧力範囲	呼び径25以下: 0.1~3.0MPa、呼び径40以上: 2.0~3.0MPa (設定圧力・流体名をお知らせください)																																																											
	端 接 続	入口: 呼び径25以下 JIS 20K RFフランジ★ ¹ × 出口: JIS 10K FFフランジ★ ² 呼び径40以上 JIS 30K RFフランジ★ ¹																																																											
	材 質	SCPH★ SUS又はSCS (ステライト溶着*) SUS又はSCS (ステライト溶着)																																																											
価 格 (円)	呼び径 入口×出口	ノド径 (mm)	本体 SCPH レバー付	本体 SCPH レバー無	寸法L ₁ ×L ₂ (mm) 梱包質量 (kg)																																																								
	15×25	11	506,000	484,000	100×80 9.2																																																								
	20×40	15	525,000	494,000	105×95 10.7																																																								
	25×40	19	566,000	531,000	115×110 14																																																								
	40×65	25 30	647,000	622,000	125×125 26																																																								
	50×80	34 38	831,000	725,000	135×135 37																																																								
	65×100	43 49	1,060,000	1,014,000	155×160 60																																																								
	80×125	55 61	1,339,000	1,228,000	175×180 83																																																								
	100×150	69 76	1,935,000	1,789,000	205×205 137																																																								
	125×200	86 95	2,727,000	2,600,000	225×240 278																																																								
150×200	105 115	3,715,000	3,292,000	255×250 322																																																									
記 事	☆JIS B8210 20K、30K、JIS B2220 10K、20K、30K×JIS B2220フランジ(呼び径40のJIS B2220 20Kフランジは除く)も製作しています。 (JIS 10Kフランジは呼び径25以下のみ) ☆ ² 出口側フランジは、RFフランジも製作しています。 ★SCS製も製作しています。 (設定圧力範囲は呼び径により異なります。) ●高圧ガス認定品も製作しています。		■圧力区分 (MPa)																																																										
	※蒸気用は分割弁体で弁座のみステライト溶着となります。 注. 質量は端接続が入口JIS 30Kフランジの場合です。		<table border="1" style="font-size: 0.8em;"> <thead> <tr> <th>記号</th> <th>呼び径15~25</th> <th>呼び径40~150</th> </tr> </thead> <tbody> <tr><td>1</td><td>0.1</td><td>2.0を超え2.5</td></tr> <tr><td>2</td><td>0.1を超え0.12</td><td>2.5を超え3.0</td></tr> <tr><td>3</td><td>0.12を超え0.15</td><td></td></tr> <tr><td>4</td><td>0.15を超え0.18</td><td></td></tr> <tr><td>5</td><td>0.18を超え0.21</td><td></td></tr> <tr><td>6</td><td>0.21を超え0.25</td><td></td></tr> <tr><td>7</td><td>0.25を超え0.3</td><td></td></tr> <tr><td>8</td><td>0.3を超え0.36</td><td></td></tr> <tr><td>9</td><td>0.36を超え0.43</td><td></td></tr> <tr><td>A</td><td>0.43を超え0.5</td><td></td></tr> <tr><td>B</td><td>0.5を超え0.65</td><td></td></tr> <tr><td>C</td><td>0.65を超え0.8</td><td></td></tr> <tr><td>D</td><td>0.8を超え1.0</td><td></td></tr> <tr><td>E</td><td>1.0を超え1.3</td><td></td></tr> <tr><td>F</td><td>1.3を超え1.6</td><td></td></tr> <tr><td>G</td><td>1.6を超え2.0</td><td></td></tr> <tr><td>H</td><td>2.0を超え2.5</td><td></td></tr> <tr><td>J</td><td>2.5を超え3.0</td><td></td></tr> </tbody> </table>			記号	呼び径15~25	呼び径40~150	1	0.1	2.0を超え2.5	2	0.1を超え0.12	2.5を超え3.0	3	0.12を超え0.15		4	0.15を超え0.18		5	0.18を超え0.21		6	0.21を超え0.25		7	0.25を超え0.3		8	0.3を超え0.36		9	0.36を超え0.43		A	0.43を超え0.5		B	0.5を超え0.65		C	0.65を超え0.8		D	0.8を超え1.0		E	1.0を超え1.3		F	1.3を超え1.6		G	1.6を超え2.0		H	2.0を超え2.5		J	2.5を超え3.0
記号	呼び径15~25	呼び径40~150																																																											
1	0.1	2.0を超え2.5																																																											
2	0.1を超え0.12	2.5を超え3.0																																																											
3	0.12を超え0.15																																																												
4	0.15を超え0.18																																																												
5	0.18を超え0.21																																																												
6	0.21を超え0.25																																																												
7	0.25を超え0.3																																																												
8	0.3を超え0.36																																																												
9	0.36を超え0.43																																																												
A	0.43を超え0.5																																																												
B	0.5を超え0.65																																																												
C	0.65を超え0.8																																																												
D	0.8を超え1.0																																																												
E	1.0を超え1.3																																																												
F	1.3を超え1.6																																																												
G	1.6を超え2.0																																																												
H	2.0を超え2.5																																																												
J	2.5を超え3.0																																																												

3 安全弁 (空気、気体、液体、蒸気)