





<div style="text-align: center; font-size: 2em; font-weight: bold;">3</div> 製品記号	SF15-C□	SF15L-C□	SF16-C□	SF16L-C□	
	□内には圧力区分の記号が入ります。(下表参照)				
安全弁	受注品		受注品		
	全量式 1.0MPa (空気)	SCPH製 (蒸気)	全量式 1.0MPa (空気) (気体) (液体)	SCPH製 (蒸気)	
					
	型式: SF-15型	型式: SF-15L型	型式: SF-16型	型式: SF-16L型	
POINT	全量式 1.0MPa				
標準仕様	形式	全量式			
	キャップ形式	レバー付		レバー無	
	適用流体	空気	蒸気	空気・気体・液体	
	流体温度	-5~235℃			
	設定圧力範囲	0.1~1.0MPa (設定圧力・流体名をお知らせください)			
	端接続	入口: JIS 10K RFフランジ★ ¹ ★ ¹ × 出口: JIS 10K FFフランジ★ ¹ ★ ² ★ ¹			
	材質	SCPH★ ² SUS又はSCS※ ¹ SUS又はSCS			
価格	呼び径	ノド径 (mm)	本体 SCPH レバー付	本体 SCPH レバー無	
	入口×出口				
	40×65	25	603,000	127×125 22	520,000
		30			
	50×80	34	912,000	156×160 48	789,000
		38			
	65×100	43	1,630,000	206×205 102	1,411,000
		49			
	80×125	55	2,946,000	255×250 247	2,545,000
		61			
100×150	69				
	76				
125×200	86				
	95				
150×200	105				
	115				
記事	☆ ¹ JIS B8210 10K×JIS B2220 10Kフランジも製作しています。 ☆ ² 出口側は、RFフランジも製作しています。 ★ ¹ ASME・JPIクラス150×150フランジも製作しています。 ★ ² SCS製も製作しています。(設定圧力範囲は呼び径により異なります。) ●高圧ガス認定品も製作しています。				
	※1.蒸気用は分割弁体となります。 ※2.呼び径15~25は65頁をご参照ください。				
	■圧力区分 (MPa)				
	記号	圧力区分			
	1	0.1			
	2	0.1を超え0.12			
	3	0.12を超え0.15			
	4	0.15を超え0.18			
	5	0.18を超え0.21			
	6	0.21を超え0.25			
7	0.25を超え0.3				
8	0.3を超え0.36				
9	0.36を超え0.43				
A	0.43を超え0.5				
B	0.5を超え0.65				
C	0.65を超え0.8				
D	0.8を超え1.0				
