





<div style="text-align: center; font-size: 2em; font-weight: bold;">3</div> 製品記号	SF15-C□	SF15L-C□	SF16-C□	SF16L-C□			
	□内には圧力区分の記号が入ります。(下表参照)						
安全弁	受注品		受注品				
	全量式 1.0MPa (空気)	SCPH製 (蒸気)	全量式 1.0MPa (空気) (気体) (液体)	SCPH製 (蒸気)			
							
	型式: SF-15型	型式: SF-15L型	型式: SF-16型	型式: SF-16L型			
POINT	全量式 1.0MPa						
標準仕様	形式	全量式					
	キャップ形式	レバー付		レバー無			
	適用流体	空気	蒸気	空気・気体・液体	蒸気		
	流体温度	-5~235℃					
	設定圧力範囲	0.1~1.0MPa (設定圧力・流体名をお知らせください)					
	端接続	入口: JIS 10K RFフランジ★ ¹ ★ ¹ × 出口: JIS 10K FFフランジ★ ¹ ★ ² ★ ¹					
	材質	SCPH★ ² SUS又はSCS※ ¹ SUS又はSCS					
価格	呼び径	ノド径 (mm)	本体 SCPH レバー付	本体 SCPH レバー無	寸法L ₁ ×L ₂ (mm)	寸法L ₁ ×L ₂ (mm)	
	入口×出口				梱包質量 (kg)	梱包質量 (kg)	
	40×65	25	603,000	127×125	520,000	127×125	127×125
		30		22		22	22
	50×80	34	712,000	136×135	622,000	136×135	136×135
		38		28		27	27
	65×100	43	912,000	156×160	789,000	156×160	156×160
		49		48		47	47
	80×125	55	1,110,000	176×180	981,000	176×180	176×180
		61		65		64	64
100×150	69	1,630,000	206×205	1,411,000	206×205	206×205	
	76		102		99	99	
125×200	86	2,197,000	225×240	1,902,000	225×240	225×240	
	95		165		163	163	
150×200	105	2,946,000	255×250	2,545,000	255×250	255×250	
	115		247		241	241	
記事	☆ ¹ JIS B8210 10K×JIS B2220 10Kフランジも製作しています。 ☆ ² 出口側は、RFフランジも製作しています。 ★ ¹ ASME・JPIクラス150×150フランジも製作しています。 ★ ² SCS製も製作しています。(設定圧力範囲は呼び径により異なります。) ●高圧ガス認定品も製作しています。 ※1.蒸気用は分割弁体となります。 ※2.呼び径15~25は65頁をご参照ください。 ■圧力区分 (MPa)						
	記号	圧力区分					
	1	0.1					
	2	0.1を超え0.12					
	3	0.12を超え0.15					
	4	0.15を超え0.18					
	5	0.18を超え0.21					
	6	0.21を超え0.25					
	7	0.25を超え0.3					
	8	0.3を超え0.36					
9	0.36を超え0.43						
A	0.43を超え0.5						
B	0.5を超え0.65						
C	0.65を超え0.8						
D	0.8を超え1.0						
