


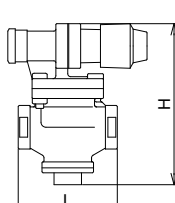
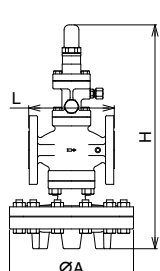


|   |   |  |  |  |                         |   |         |                           |
|---|---|--|--|--|-------------------------|---|---------|---------------------------|
| <div style="border: 2px solid black; border-radius: 50%; width: 60px; height: 60px; display: flex; align-items: center; justify-content: center; margin: 0 auto;"> <span style="font-size: 40px; font-weight: bold;">1</span> </div> <p style="text-align: center; margin-top: 5px;">製品記号</p> | <b>RP8-D</b>  | <b>RP7-F<sup>L</sup></b><br><b>RP7-F<sup>H</sup></b>   | <b>RP7-J<sup>L</sup></b><br><b>RP7-J<sup>H</sup></b> | <b>RP70-L<sup>L</sup></b><br><b>RP70-L<sup>H</sup></b>   |                         |   |         |                           |
|   | □内には二次側調整圧力範囲の記号が入ります。  |  |  |  |                         |   |         |                           |
| <span style="font-size: 24px; font-weight: bold;">減圧弁</span><br><small>蒸気</small>   | <b>標準品</b>  | <b>標準品</b>   |  | <b>受注品</b>   |                         |   |         |                           |
|   | <p style="text-align: center;">1.0MPa    SCS製<br/><small>蒸気</small>    弁天</p>  <p style="text-align: center;">型式：RP-8型</p> | <p style="text-align: center;">1.6MPa    CAC製<br/><small>蒸気</small>    弁天</p>  <p style="text-align: center;">型式：RP-7型</p> |  | <p style="text-align: center;">2.0MPa    FCD製<br/><small>蒸気</small>    弁天</p>  <p style="text-align: center;">型式：RP-70型</p> |                         |   |         |                           |
| <b>POINT</b>  | <b>ステンレス鋼製</b>  |  | <b>小型、ねじ込形</b>                                       |  | <b>大流量・安定制御</b>         |   |         |                           |
| 標準仕様  | 形式  | パイロット式   |  | パイロット式   |                         | ダイヤフラム式   |         |                           |
|   | 適用流体  | 蒸気   |  | 蒸気   |                         | 蒸気  |         |                           |
|   | 流体温度  | 200℃以下   |  | 220℃以下   |                         | 220℃以下  |         |                           |
|   | 一次側適用圧力   | 1.0MPa以下   |  | 1.6MPa以下   |                         | 2.0MPa以下  |         |                           |
|   | 二次側調整圧力範囲   | 0.03~0.8MPa  |  | <b>L</b> : 0.03~0.4MPa<br><b>H</b> : 0.3~0.8MPa  |                         | <b>L</b> : 0.03~0.8MPa<br><b>H</b> : 0.8~1.4MPa   |         |                           |
|   | 最大減圧比   | 20 : 1   |  | 20 : 1   |                         | 20 : 1  |         |                           |
|   | 弁前後の最小差圧  | 0.05MPa  |  | 0.05MPa  |                         | 0.05MPa   |         |                           |
|   | 端接続   | JIS 10K FFフランジ☆  |  | JIS Rcねじ   |                         | JIS 20K RFフランジ☆   |         |                           |
|   | 材質  | 本体   | SCS  |  | CAC                     |   | FCD     |                           |
|   |   | 弁体・弁座  | SUS  |  | SUS                     |   | SUS     |                           |
| 質   | ピストン・シリンダー  | SUS  |  | <b>C3604・CAC</b>   | <b>SUS</b>              | —   |         |                           |
|   | ダイヤフラム  | —  |  | —  |                         | SUS   |         |                           |
| ハンドルキャップ色   | 緑   |  | 青  | 緑  | 橙                       |   |         |                           |
| 価格(円)   | 呼び径   | フランジ形  | 寸法L×H (mm)<br>梱包質量 (kg)                              | ピストンシリンダー-CAC  | 寸法L×H (mm)<br>梱包質量 (kg) | ピストンシリンダー-SUS   | 2.0MPa  | 寸法L×H×A (mm)<br>梱包質量 (kg) |
|   | 15  |  |  | 98,900   | 100×162<br>3.5          | 125,000   | 208,000 | 146×388×200<br>22         |
|   | 20  | 563,000  | 140×230<br>8   | 101,000  | 100×162<br>3.5          | 127,000   | 210,000 | 146×388×200<br>22         |
|   | 25  | 624,000  | 150×235<br>9   | 104,000  | 100×162<br>3.5          | 131,000   | 236,000 | 156×409×226<br>26         |
|   | 32  | 682,000  | 180×272<br>13.5                                      |  |                         |   | 271,000 | 176×432×226<br>31         |
|   | 40  | 682,000  | 180×272<br>13.5                                      |  |                         |   | 277,000 | 196×447×226<br>32         |
|   | 50  | 783,000  | 200×287<br>17  |  |                         |   | 346,000 | 222×455×276<br>42         |
|   | 65  | 1,030,000  | 230×312<br>23.5                                      |  |                         |   | 577,000 | 282×561×352<br>70         |
|   | 80  | 1,195,000  | 260×339<br>30  |  |                         |   | 619,000 | 302×571×352<br>75         |
|   | 100   |  |  |  |                         |   | 856,000 | 342×642×380<br>120        |
| 記事  | ☆JIS 10K RFフランジも製作しています。<br>注.呼び径15はRD-41,41F型(12頁)、呼び径100~150及び3.0MPa用はRP-11型(11頁)をご使用ください。  |  |  |   |                         | ☆JIS 10K、16K FF・RFフランジ ASME・JPIクラス150フランジも製作しています。<br> |         |                           |