


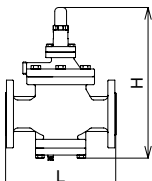


<div style="text-align: center; font-size: 2em; font-weight: bold;">1</div> <div style="text-align: center; font-weight: bold;">製品記号</div>	RP9-L		RP9-M		RP10-C		RP11-D		
	標準品				標準品		受注品		
	2.0MPa <small>蒸気</small>		FCD製		3.0MPa SCPH製 <small>蒸気</small>		3.0MPa SCS製 <small>蒸気</small>		
減圧弁									
		型式：RP-9型		型式：RP-10型		型式：RP-11型			
POINT		高圧蒸気用							
標準仕様	形式	パイロット式							
	適用流体	蒸気							
	流体温度	220℃以下			250℃以下★		250℃以下		
	一次側適用圧力	2.0MPa以下			3.0MPa以下				
	二次側調整圧力範囲	0.03~0.8MPa☆ ¹							
	最大減圧比	20:1							
	弁前後の最小差圧	呼び径15~80:0.05MPa、呼び径100~150:0.07MPa							
	端接続	JIS 20K RFフランジ☆ ²				JIS 30K RFフランジ☆ ³			
	材質	FCD		SCPH		SCS			
	キャップ色	シルバー		緑		緑		シルバー	
価格 (円)	呼び径	ピストンシリンダー-CAC		ピストンシリンダー-SUS		本体SCPH		本体SCS	
		寸法L×H (mm)	梱包質量 (kg)	寸法L×H (mm)	梱包質量 (kg)	寸法L×H (mm)	梱包質量 (kg)	寸法L×H (mm)	梱包質量 (kg)
	15	170×293	9	170×293	9	198×297	12	198×297	12
	20	170×293	9	170×293	9	198×297	13	198×297	13
	25	210×293	11	210×293	11	228×301	14	228×301	14
	32	210×333	14.5	210×333	14.5	232×335	17.5	232×335	17.5
	40	220×333	15	220×333	15	248×335	17.5	248×335	17.5
	50	250×351	19	250×351	19	280×355	24	280×355	24
	65	290×377	26.5	290×377	26.5	288×382	30	288×382	30
	80	350×399	37	350×399	37	366×404	42	366×404	42
100	384×484	60	384×484	60	426×488	65	426×488	65	
125	434×564	105	434×564	105	454×569	120	454×569	120	
150	544×616	145	544×616	145	564×623	160	564×623	160	
記事		☆ ¹ 高二次圧用のRP-9N型（呼び径15~80:0.8~1.95MPa、呼び径100~150:0.8~1.93MPa）も製作しています。 ☆ ² JIS 10、16K FF・RFフランジも製作しています。		★高温蒸気用（350℃以下）のRP-10T型も製作しています。 ☆ ¹ 高二次圧用のRP-10N型（0.8~2.0MPa）も製作しています。 ☆ ³ JIS 10、16、20K FF・RFフランジも製作しています。		☆ ¹ 高二次圧用のRP-11N型（0.8~2.0MPa）も製作しています。 ☆ ³ JIS 10、16、20K FF・RFフランジも製作しています。			
		※旧RP-2H型の各本体材質と同じ面間寸法です。							
									

1 減圧弁 蒸気