




<div style="text-align: center; font-size: 2em; font-weight: bold;">1</div> 製品記号	RP8-D	RP7-F <sup>L</sup> RP7-F <sup>H</sup>	RP7-J <sup>L</sup> RP7-J <sup>H</sup>	RP70-L <sup>L</sup> RP70-L <sup>H</sup>				
	□内には二次側調整圧力範囲の記号が入ります。							
<div style="text-align: center; font-size: 2em; font-weight: bold;">減圧弁</div> 蒸気	標準品	標準品		受注品				
	1.0MPa 蒸気 SCS製 弁天  型式：RP-8型	1.6MPa 蒸気  型式：RP-7型	CAC製 弁天  型式：RP-70型	2.0MPa 蒸気 FCD製				
POINT	ステンレス鋼製		小型、ねじ込形		大流量・安定制御			
標準仕様	形式	パイロット式		パイロット式	ダイヤフラム式			
	適用流体	蒸気		蒸気	蒸気			
	流体温度	200℃以下		220℃以下	220℃以下			
	一次側適用圧力	1.0MPa以下		1.6MPa以下	2.0MPa以下			
	二次側調整圧力範囲	0.03~0.8MPa		<sup>L</sup> : 0.03~0.4MPa <sup>H</sup> : 0.3~0.8MPa	<sup>L</sup> : 0.03~0.8MPa <sup>H</sup> : 0.8~1.4MPa			
	最大減圧比	20:1		20:1	20:1			
	弁前後の最小差圧	0.05MPa		0.05MPa	0.05MPa			
	端接続	JIS 10K FFフランジ☆		JIS Rcねじ	JIS 20K RFフランジ☆			
	材質	本体	SCS		CAC	FCD		
		弁体・弁座	SUS		SUS	SUS		
質	ピストン・シリンダー	SUS		C3604・CAC	SUS			
	ダイヤフラム	—		—	SUS			
ハンドルキャップ色	緑		青	緑	橙			
価格 (円)	呼び径	フランジ形	寸法L×H (mm) 梱包質量 (kg)	ピストンシリンダー-CAC	寸法L×H (mm) 梱包質量 (kg)	ピストンシリンダー-SUS	2.0MPa	寸法L×H×A (mm) 梱包質量 (kg)
	15			98,900	100×162 3.5	125,000	208,000	146×388×200 22
	20	563,000	140×230 8	101,000	100×162 3.5	127,000	210,000	146×388×200 22
	25	624,000	150×235 9	104,000	100×162 3.5	131,000	236,000	156×409×226 26
	32	682,000	180×272 13.5				271,000	176×432×226 31
	40	682,000	180×272 13.5				277,000	196×447×226 32
	50	783,000	200×287 17				346,000	222×455×276 42
	65	1,030,000	230×312 23.5				577,000	282×561×352 70
	80	1,195,000	260×339 30				619,000	302×571×352 75
100						856,000	342×642×380 120	
記事	☆JIS 10K RFフランジも製作しています。 注.呼び径15はRD-41,41F型(12頁)、呼び径100~150及び3.0MPa用はRP-11型(11頁)をご使用ください。				☆JIS 10K、16K FF・RFフランジ ASME・JPIクラス150フランジも製作しています。			
	