


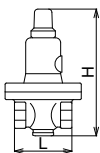
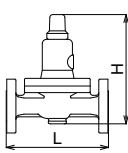
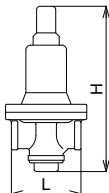


| <div style="text-align: center; font-size: 2em; font-weight: bold;">1</div> <div style="text-align: center; font-weight: bold;">製品記号</div> | RD3H-GH   |  | RD3HF-GH  |   | RD30-GL<br>RD30-GH   |          |    |      |    |     |      |         |     |       |       |          |                  |  |
|--|---|--|---|---|--|----------|----|------|----|-----|------|---------|-----|-------|-------|----------|------------------|--|
|  | 標準品   |  | 受注品   |   | 標準品  |          |    |      |    |     |      |         |     |       |       |          |                  |  |
|  | 1.0MPa<br><span style="border: 1px solid blue; border-radius: 50%; padding: 2px;">蒸気</span>   | FC製  | 1.0MPa<br><span style="border: 1px solid blue; border-radius: 50%; padding: 2px;">蒸気</span> | FC製   | 1.0MPa<br><span style="border: 1px solid blue; border-radius: 50%; padding: 2px;">蒸気</span>                                    | FC製      |    |      |    |     |      |         |     |       |       |          |                  |  |
| 減圧弁  |    |  |           |   |   |          |    |      |    |     |      |         |     |       |       |          |                  |  |
|  | 型式：RD-3H型   |  | 型式：RD-3HF型  |   | 型式：RD-30型  |          |    |      |    |     |      |         |     |       |       |          |                  |  |
| POINT  | 小容量   |  |   |   | 多用途・中容量  |          |    |      |    |     |      |         |     |       |       |          |                  |  |
| 標準仕様   | 形式  | 直動式  |   |   | 直動式  |          |    |      |    |     |      |         |     |       |       |          |                  |  |
|  | 適用流体  | 蒸気   |   |   | 蒸気   |          |    |      |    |     |      |         |     |       |       |          |                  |  |
|  | 流体温度  | 184℃以下☆  |   |   | 184℃以下   |          |    |      |    |     |      |         |     |       |       |          |                  |  |
|  | 一次側適用圧力   | 1.0MPa以下   |   |   | 1.0MPa以下   |          |    |      |    |     |      |         |     |       |       |          |                  |  |
|  | 二次側調整圧力範囲   | 0.035~0.5MPa   |   |   | <div style="border: 1px solid black; padding: 2px;"> <b>L</b> : 0.02~0.2MPa<br/> <b>H</b> : 0.15~0.4MPa                 </div> |          |    |      |    |     |      |         |     |       |       |          |                  |  |
|  | 最大減圧比   | 15 : 1   |   |   | 20 : 1   |          |    |      |    |     |      |         |     |       |       |          |                  |  |
|  | 弁前後の最小差圧  | 0.02MPa  |   |   | 0.02MPa  |          |    |      |    |     |      |         |     |       |       |          |                  |  |
|  | 端接続   | JIS Rcねじ   |   | JIS 10K RFフランジ  |  | JIS Rcねじ |    |      |    |     |      |         |     |       |       |          |                  |  |
|  | 材質  | 本体   |   | FC  |  | FC       |    |      |    |     |      |         |     |       |       |          |                  |  |
|  |   | 弁体・弁座  |   | SUS   |  | SUS      |    |      |    |     |      |         |     |       |       |          |                  |  |
| ダイヤフラム   |   | SUS  |   | シリコンゴム、PTFE   |  |          |    |      |    |     |      |         |     |       |       |          |                  |  |
| 価格(円)  | 呼び径   | ねじ込形   | 寸法L×H (mm)<br>梱包質量 (kg)   | フランジ形   | 寸法L×H (mm)<br>梱包質量 (kg)  | 多用途      |    |      |    |     |      |         |     |       |       |          |                  |  |
|  | 15  | 57,400   | 90×203<br>4   | 88,900  | 186×203<br>5.7   | 70,500   |    |      |    |     |      |         |     |       |       |          |                  |  |
|  | 20  | 57,400   | 90×203<br>4   | 88,900  | 190×203<br>6.1   | 77,000   |    |      |    |     |      |         |     |       |       |          |                  |  |
|  | 25  | 72,700   | 90×203<br>4.5   | 112,000   | 190×203<br>7.2   | 85,400   |    |      |    |     |      |         |     |       |       |          |                  |  |
|  | 32  |  |   |   |  | 102,000  |    |      |    |     |      |         |     |       |       |          |                  |  |
|  | 40  |  |   |   |  | 107,000  |    |      |    |     |      |         |     |       |       |          |                  |  |
| 記事   | ☆流体温度220℃以下も製作しています。<br>■価格加算   |  |   |   |  |          |    |      |    |     |      |         |     |       |       |          |                  |  |
|  | <table border="1" style="width: 100%; border-collapse: collapse;"> <thead> <tr> <th>種類</th> <th>製品記号</th> <th>仕様</th> <th>加算額</th> </tr> </thead> <tbody> <tr> <td>ねじ込形</td> <td>RD3H-GL</td> <td>低圧用</td> <td>5,400</td> </tr> <tr> <td>フランジ形</td> <td>RD3HF-GL</td> <td>二次側圧力0.02~0.1MPa</td> <td></td> </tr> </tbody> </table> |  |   |   |  |          | 種類 | 製品記号 | 仕様 | 加算額 | ねじ込形 | RD3H-GL | 低圧用 | 5,400 | フランジ形 | RD3HF-GL | 二次側圧力0.02~0.1MPa |  |
|  | 種類  | 製品記号   | 仕様  | 加算額   |  |          |    |      |    |     |      |         |     |       |       |          |                  |  |
| ねじ込形   | RD3H-GL   | 低圧用  | 5,400   |   |  |          |    |      |    |     |      |         |     |       |       |          |                  |  |
| フランジ形  | RD3HF-GL  | 二次側圧力0.02~0.1MPa   |   |   |  |          |    |      |    |     |      |         |     |       |       |          |                  |  |
|   |   |  |   |  |  |          |    |      |    |     |      |         |     |       |       |          |                  |  |

1  
減圧弁  
蒸気