



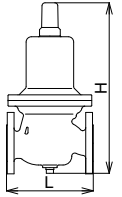


<div style="text-align: center; font-size: 2em; font-weight: bold;">4</div> 製品記号 FD2W-B ^L FD2W-B ^H FD2H-B ^L FD2H-B ^H MD11-B [□]	□内には設定圧力(差圧)調整範囲の記号が入ります。			
	受注品	受注品		
	0.7MPa 水	差圧調整弁 FC製 温水	0.5MPa 水	
サークット弁 (差圧調整弁) 一次圧力調整弁	 型式: FD-2W型	 型式: FD-2H型	 型式: MD-11型	
POINT	密閉回路 差圧調整		0.5MPa用 大容量	
標準仕様	形式	直動式		直動式
	適用流体	水	温水	工業用水・農業用水
	流体温度	5~60℃	5~90℃	5~60℃
	設定圧力(差圧)調整範囲	呼び径 80以下 ^L :0.05~0.35、 ^H :0.3~0.7MPa 呼び径 100以上 ^L :0.05~0.35、 ^H :0.3~0.5MPa		呼び径 80以下 ^L :0.05~0.14、 ^M :0.14~0.36、 ^H :0.36~0.5MPa ^{★1} 呼び径 100以上 ^L :0.05~0.1、 ^M :0.1~0.25、 ^H :0.25~0.4、 ^S :0.4~0.45、 ^V :0.45~0.5MPa
	吹下り圧力	設定差圧×10%以内(最小値0.02MPa)		設定圧力×10%以内(最小値0.02MPa)
端接続	JIS 10K RFフランジ		JIS 10K RFフランジ ^{☆☆2}	
材質	本体	FC(内面水道用液状エポキシ樹脂塗装)	FC	FC
	要部	CAC、SUS		CAC、SUS
	ダイヤフラムディスク	NBR		NBR
塗装	外面:メタリックブルー	外面:メタリックブルー、キャップ:赤		
価格	呼び径	差圧調整弁	0.5MPa用	
	15	183,000		
	20	183,000	159,000	160×310 11.8
	25	184,000	178,000	180×330 13.8
	32	226,000	250,000	220×440 27.2
	40	230,000	250,000	220×440 27.2
	50	244,000	270,000	230×455 32.2
	65	347,000	416,000	260×575 61.7
	80	357,000	446,000	290×590 67
	100	496,000	796,000	340×830 120
125	882,000	1,178,000	400×1015 188	
150	1,161,000	1,378,000	450×1050 218	
記事	●圧力計取付用の接続孔付及び圧力計はお問い合わせください。 		☆JIS 5K FF・RFフランジ、10K FFフランジも製作しています。 ★ ¹ 高圧用(呼び径80以下:0.5~0.8MPa)のMD11-B ^S も製作しています。 ★ ² 水道用仕切弁フランジ(一次側適用圧力0.75MPa以下・呼び径100以上)も製作しています。 ●圧力計取付用の接続孔付及び圧力計はお問い合わせください。 	
	注.パネケース部検出孔は、出口側の検出部分へ配管が必要です。 検出孔ねじ寸法は、JIS Rc ³ ねじです。			

4 サークット弁(差圧調整弁)、一次圧力調整弁

水
温水