

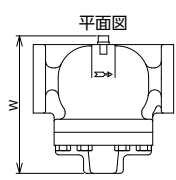
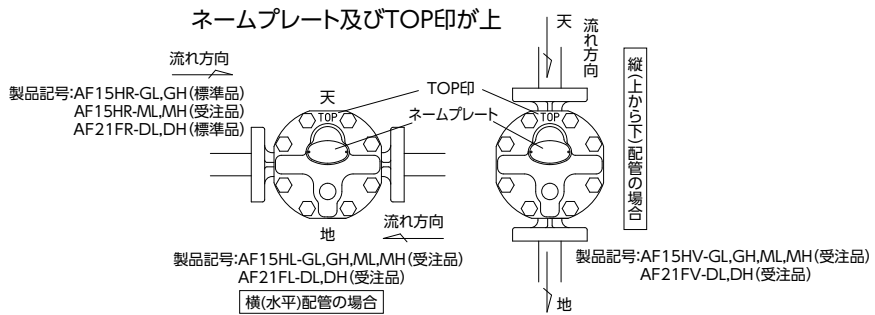


8	製品記号	AF15HR-GL	AF15HR-GH	AF15H□-ML	AF15H□-MH	AF21FR-DL	AF21FR-DH
	□内には流れ方向及びカバー位置変更の記号が入ります。(下図参照)						
標準品	標準品	標準品	受注品	受注品	標準品	標準品	
	0.4MPa 蒸気	0.9MPa FC製	0.4MPa	0.9MPa FCD製	0.4MPa 蒸気	0.9MPa SCS製	
スチームトラップ							
	型式: AF-15H型			型式: AF-21F型			
POINT	水平・垂直配管に対応			水平・垂直配管に対応、ステンレス鋼製			
標準仕様	形式	メカニカル式 (フロート式)					
	適用流体	蒸気					
	流体温度	180℃以下					
	適用圧力	0.4MPa以下	0.9MPa以下	0.4MPa以下	0.9MPa以下	0.4MPa以下	0.9MPa以下
	端接続	JIS 10K FFフランジ					
	材質	FC		FCD		SCS	
価格	呼び径	本体FC		本体FCD		ALL SUS	
		寸法L×H×W (mm)	梱包質量 (kg)	寸法L×H×W (mm)	梱包質量 (kg)	寸法L×H×W (mm)	梱包質量 (kg)
	20	205×144×205	8.5	205×144×205	9.5	205×144×205	9.5
	25	215×144×205	10.2	215×144×205	11.2	215×144×205	11.2
	32	245×144×205	11.2	245×144×205	12.2	245×144×205	12.2
	40	280×204×340	21.5	280×204×340	23	280×204×318	23
50	290×204×340	23.5	290×204×340	25	290×204×318	25	
記事	<div style="display: flex; justify-content: space-around;"> <div style="text-align: center;">  <p>平面図</p> </div> <div style="border: 1px solid black; padding: 5px;"> <p>ワンポイント</p> <p>「縦配管への取付けも可能」(流れ方向:上から下) 蓋に鑄出してある TOP 印を正面から見て上に組替える事により、縦配管にも対応できます。</p> </div> </div> <div style="text-align: center; margin-top: 20px;">  <p>ネームプレート及びTOPE印が上</p> <p>製品記号: AF15HR-GL, GH (標準品) AF15HR-ML, MH (受注品) AF21FR-DL, DH (標準品)</p> <p>製品記号: AF15HL-GL, GH, ML, MH (受注品) AF21FL-DL, DH (受注品)</p> <p>製品記号: AF15HV-GL, GH, ML, MH (受注品) AF21FV-DL, DH (受注品)</p> </div>						