
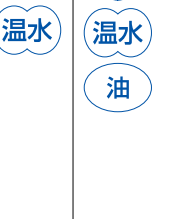




9		製品記号		AF4S-G	AF4SN-G	AF4M-G	AF4CN-G				
空気抜弁		標準品		標準品	標準品	標準品	標準品				
		1.0MPa		FC製	1.0MPa	FC製 高温用	1.0MPa	FC製 ナイロンコーティング			
											
		水道法性能基準適合品 型式：AF-4S型		水道法性能基準適合品 型式：AF-4SN型		型式：AF-4M型		水道法性能基準適合品 型式：AF-4CN型			
POINT		水・温水・油用			高温用		ナイロンコーティング				
標準仕様	形式					フロート式					
	適用流体	水・温水・油 (比重0.9以上)		水・温水		水・温水・油 (比重0.9以上)			水・温水		
	流体温度	5~90℃		5~60℃		5~150℃			5~60℃		
	適用圧力	1.0MPa以下									
	端接続	入口側	JIS Rcねじ								
		排出口	JIS Rc $\frac{3}{8}$ ねじ								
	材質	本体	FC				FC				
		弁体・弁座 フロート	弁体 (SUS)、弁座 (C3604・NBR)		SUS		SUS			弁体 (SUS)、弁座 (C3604・NBR)	
	塗装	内面	防錆油	水道用液状エポキシ樹脂塗装		防錆油			ナイロン11コーティング		
		外面	メタリックブルー			耐熱シルバー			ナイロン11コーティング		
価格 (円)	呼び径	水・温水・油用		水道法性能基準適合品		高温用			ナイロンコーティング		
			寸法A×H (mm) 梱包質量 (kg)	梱包数 (質量 kg)			寸法A×H (mm) 梱包質量 (kg)	梱包数 (質量 kg)		寸法A×H (mm) 梱包質量 (kg)	梱包数 (質量 kg)
	15	18,900	114×154 3.2	6 (19.5)	24,400	27,900	114×150 3.2	6 (19.5)	28,500	114×154 3.2	6 (19.5)
	20	18,900	114×154 3.2	6 (19.5)	24,400	27,900	114×150 3.2	6 (19.5)	28,500	114×154 3.2	6 (19.5)
	25	23,800	130×169 4.3	5 (21.5)	29,100	36,400	130×165 4.3	5 (21.5)	34,200	130×169 4.3	5 (21.5)
32	23,800	130×169 4.3	5 (21.5)	29,100	36,400	130×165 4.3	5 (21.5)	34,200	130×169 4.3	5 (21.5)	
記事		<p>注1. 内部に錆の発生を嫌う場合は、AF-4CN、5N、10、10H、17N、22N型をご使用ください。 ※コーティング塗膜は本体・カバー内外面共ナイロン11 (白色) 0.3mm以上</p> <p>注2. 国土交通省仕様の場合は、AF-5N、10、10H、17N、22N型をご使用ください。 (115、116、118、120頁参照)</p>									
		