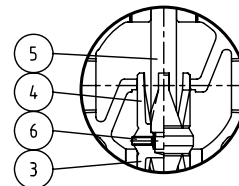


配線引出し穴 2-φ22
(ノックアウト)
WIRING OUTLET
2 HOLE φ22

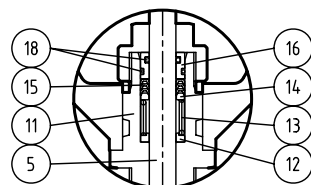
FOR SIZE 20/25A



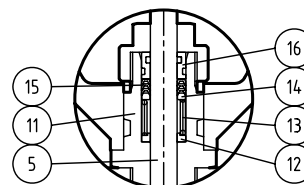
CODE 製品記号	FLUID & TEMP. 流体・温度
MLTT-FD	LIQUID & GASES 液体・気体 MAX.100°C
MLTT-FS	STEAM 蒸気 MAX.180°C

SPECIFICATIONS(仕様)	
FLUID(流体)	
RATED PRESS.(定格圧力)	MPa
APPLICABLE TEMP.(流体温度)	°C
PRESS. DIFFERENTIAL LIMIT(適用差圧限界)	MPa

矢視(A)部パッキングランド部構造
CONSTRUCTION OF PACKING GLAND
(A) PORTION ABOVE



液体・気体 MAX.100°C
LIQUID or GASES



蒸気 MAX.180°C
STEAM

NO.	NAME OF PARTS	MATERIAL	QTY	REMARKS
1	VALVE BODY	ホントイ	CAC406	1
2	BOTTOM VENT	カブベント	CAC406	1
3	VALVE SEAT	ベンザ	C3604B	1
4	VALVE PLUG	ベントイ	CAC406	1
5	STEM	ステム	SUS304	1
6	SOCKET SET SCREW	トメネジ	SUS304	1 SIZE:20~25mm
7	NUT	ナット	SUS304	1 SIZE:32~50mm
8	SPRING WASHER	バネザガネ	SUS304	1 SIZE:32~50mm
11	PACKING BOX	パッキンバコ	C3604B	1
12	PACKING SPRING SEAT	パッキンバネウケ	PTFE	1
13	PACKING SPRIGN	パッキンバネ	SUS304WPB	1
14	PACKING FOLLWER	パッキンフロア	C3604B	1
15	PACKING	パッキン	PTFE	3
16	PACKING GLAND	パッキングランド	C3604B	1
17	CAP NUT	キャップナット	C3771B	1
18	O RING	Oリング	FPM	2
19	SOCKET SET SCREW	トメネジ	SCM435	2
20	NUT	ナット	SS400	1
21	YOKE	ヨーク	AC4C-T6	1
23	ACTUATOR	アクチュエータ		1 ECM3000
24	BOLT & NUT	ボルト & ナット	SS400	4

DIMENSIONS(mm)

SIZE	d	L	G	H	適用差圧限界 (MPa) PRESSURE DIFFERENTIAL LIMIT (MPa)
20	3/4	100	79	410	1.0
25	1	100	79	410	1.0
32	1 1/4	110	91	418	0.5
40	1 1/2	120	96	420	0.3
50	2	140	111	432	0.2

CONTROL TYPE 制御方法	INPUT SIGNAL 入力信号
PROPORTIONAL CONTROL A MOTOR 比例式Aモーター	POTENTIOMETER (135Ω) ポテンショメータ (135Ω)
PROPORTIONAL CONTROL B MOTOR 比例式Bモーター	RELAY CONTACT リレー接点
PROPORTIONAL CONTROL C MOTOR 比例式Cモーター	DC4~20mA

ML-TT TYPE
MOTOR VALVE

ML-TT 型
電動弁

APPROVED DWG.No.
出図番号

DWG.No.

MLTT-21D-P

DRAWING 製図	S. Akiyama
CHECK 検図	H. Kobayashi
DATE 付	2024-03-04
NOTE	CAC/CAC MIXING TYPE

VENN CO., LTD.
株式会社