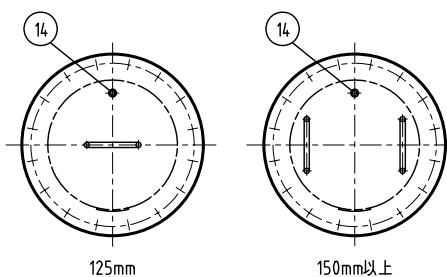
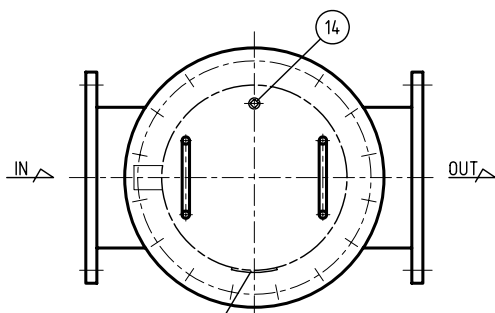
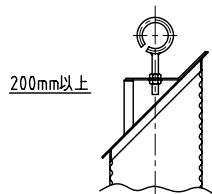
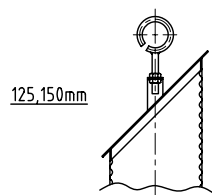
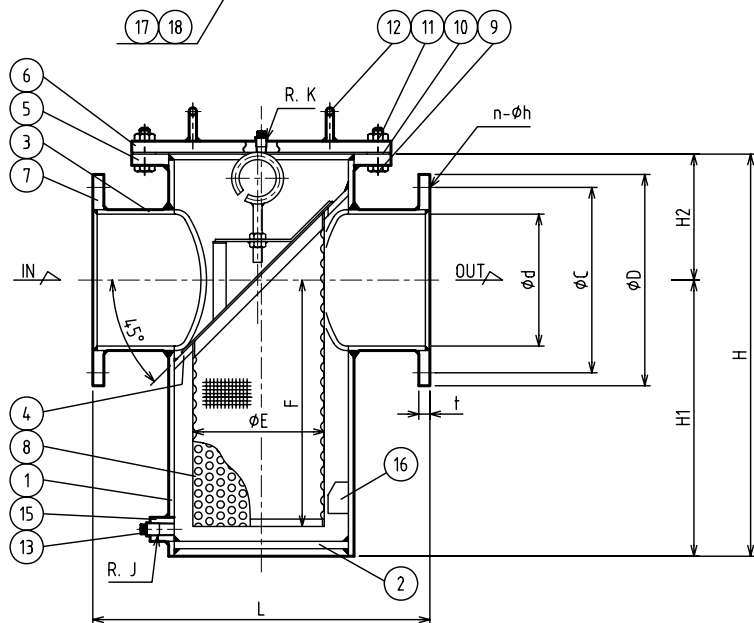


DIMENSIONS(mm) FLANGE CODE : JIS 10K FF

SIZE	d	L	D	C	t	n	h	H	H1	H2	E	F	J	K	MASS (kg)
125	125	420	250	210	20	8	23	470	295	175	140	250	3/4	1/2	67
150	150	490	280	240	22	8	23	545	345	200	180	300	3/4	1/2	105
200	200	570	330	290	22	12	23	630	415	215	220	360	3/4	1/2	144
250	250	640	400	355	24	12	25	760	525	235	250	460	3/4	1/2	204
300	300	710	445	400	24	16	25	940	665	275	290	580	3/4	1/2	295
350	350	770	490	445	26	16	25	1065	755	310	330	660	3/4	1/2	401
400	400	840	560	510	28	16	27	1200	865	335	370	740	1	1/2	503



⑫ ハンドル位置詳細



⑧ ネット把手形状

NO.	NAME OF PARTS		MATERIAL	QTY	REMARKS
1	BODY	ホントイ	STPG 370または STPY 400	1	
2	BOTTOM PLATE	ソコイタ	SS 400	1	
3	NOZZLE	ノズル	STPG 370または STPY 400	2	
4	NET HOLDER	ネットホルダー	SS 400	1	
5	BODY FLANGE	ホントイフランジ	SS 400	1	JIS 10KFF
6	COVER	カバー	SS 400	1	JIS 10KFF(BL)
7	NOZZLE FLANGE	ノズルフランジ	SS 400	2	
8	NET	ネット	SUS 304	1SET	
9	BOLT	ボルト	SS 400		
10	NUT	ナット	SS 400		
11	GASKET	ガスケット	NON ASBESTOS	1	
12	HANDLE	ハンドル	SS 400	1~2	
13	DRAIN PLUG	ドレンプラグ	SS 400	1	
14	VENT PLUG	ベントプラグ	SS 400	1	
15	BOSS	ボス	SS 400	1	
16	RIB	フレドメ	SS 400	3	
17	NAME PLATE SEAT	ネームプレートシート	SS 400	1	
18	NAME PLATE	ネームプレート	SUS 304	1SET	

仕様 SPECIFICATIONS

適用流体 APPLICABLE FLUID	気体・液体 GASES AND LIQUIDS
適用圧力 APPLICABLE PRESSURE	最高. (MAX.) 1.0 MPa
流体温度 APPLICABLE TEMPERATURE	最高. (MAX.) 184 °C
許容差圧 PRESSURE DIFFERENTIAL LIMIT	0.1 MPa

製品記号 CODE	メッシュ (MESH)	指定 (REQUEST)
KU3-N	5	
	10	
	20	
	30	
	40	
	50	
	60	
	パンチ穴	

KU-3 TYPE STRAINER	DRAWING 製 図	E. Akiyama
	CHECK 検 図	K. Nakamura
KU-3 型 ストレーナ	DATE 日 付	2022-7-25
	NOTE	
APPROVED DWG.No. 出 図 番 号		
DWG.No.		
KU3-01E-P		