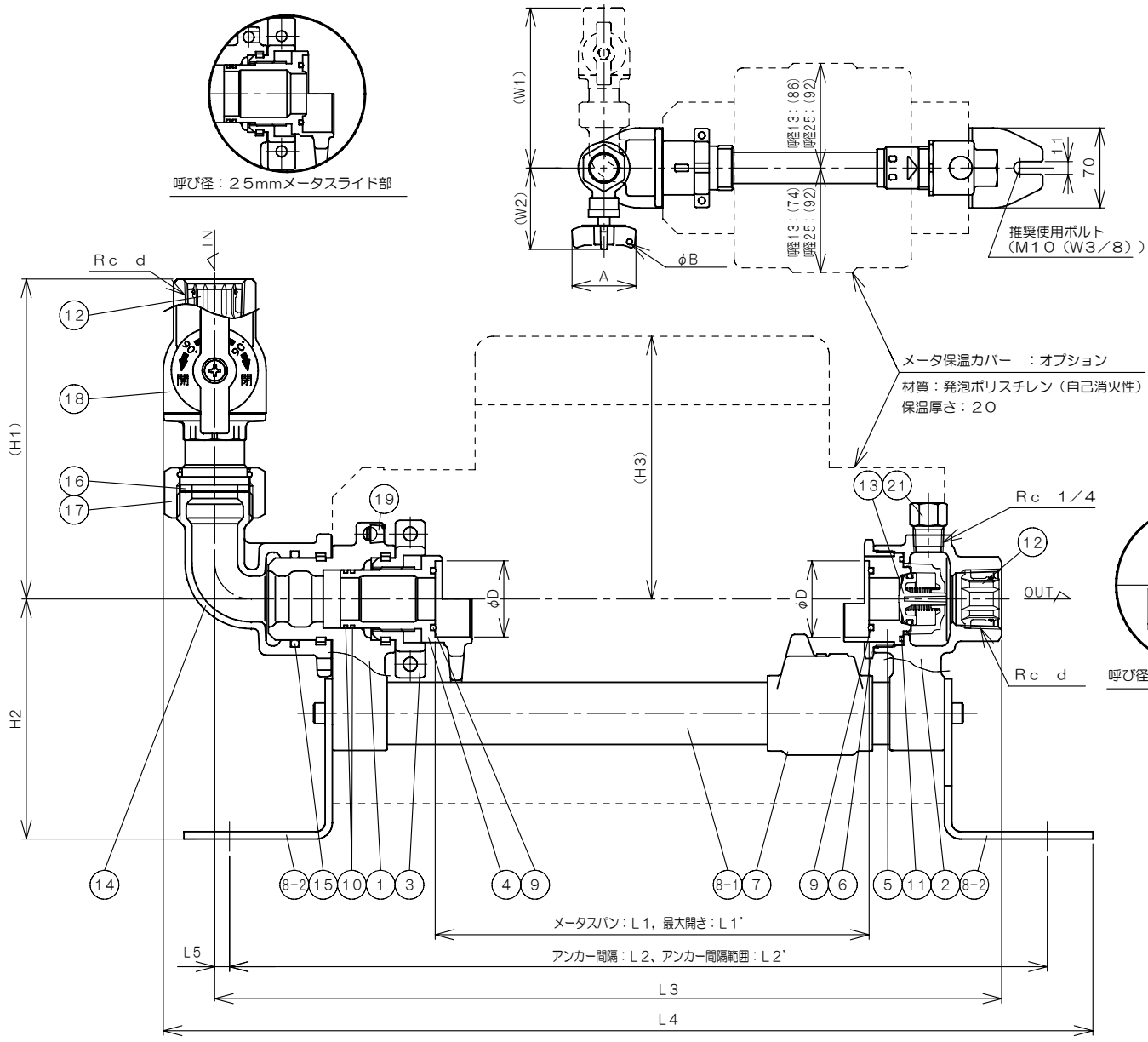
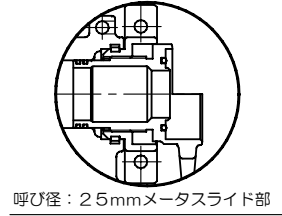


水道法性能基準適合品

NO.	NAME OF PARTS	MATERIAL	QTY	REMARKS
1	伸縮ソケット	CAC911	1	
2	ソケット	CAC911	1	
3	スライドハンドル	CAC406	1	
4	メータスライド	CAC911	1	
5	逆止弁シート	CAC911	1	
6	シートキャップ	C3604BD	1	
7	メータホルダ	CAC406	1	
8-1	台座 (パイプ)	SGP	1	管径×寸法メータ (国産)
8-2	台座 (アンカフック)	SPCC	2	管径×寸法メータ (国産)
9	Oリング	NBR	2	
10	Oリング	NBR	2	
11	Oリング	NBR	1	
12	管端コア	PE・EPDM	2	
13	逆止弁	POM, NBR, SUS304	1	
14	ユニットエルボ	CAC911	1	
15	Oリング	EPDM	1	
16	ユニオンガスケット	EPDM	1	
17	ユニオンナット	CAC911	1	
18	ボール止水栓	CAC911, 他 (ハンドル材質 POM 13Aのみ)	1	
19	結束バンド	PA	1	付属
20				
21	プラグ	CAC903C	1	

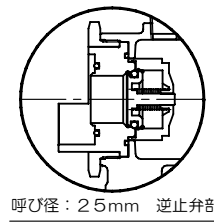


9 Oリング寸法

SIZE	13	25
内径	φ15.8±0.20	φ29.7±0.29
線径	φ2.4±0.09	φ2.4±0.09

仕様

減圧弁有無	減圧弁無
適用流体	水道水
適用流体温度	常温
一次側適用圧力	1.0MPa以下
その他	管端コア内蔵



CODE
製品記号
BMU3-F

BMU-3型 メータユニット	APPROVED 承認	CHECK 検図	DRAWING 製図
	K. Nakamura	S. Akiyama	K. Hamada
	DATE 日付	2022-7-25	
NOTE			

DIMENSIONS (mm)

SIZE	d	L1	L1'	L2	L2'	L3	L4	L5	H1	H2	H3	W1	W2	A	B	D	質量 (kg)
13	1/2	100	107	270	(270~290)	253	313	7	127	100	113	127	70	55	5	26.5	2.8
25	1	225	234	396	(396~416)	406	434	14	156	115	115	156	76	70	6	42	5

APPROVED DWG. NO.
出図番号
DWG. No. 原図番号
BMU3-61H-P
SER. No. 管理番号

