





<div style="text-align: center;"> 12 製品記号 </div>	PSE19-D¹ PSE19-D²		PSE18-J¹ PSE18-J²		WSE18-F¹ WSE18-F²	
	□内には定格電圧の記号が入ります。					
 耐圧防爆形 電磁弁	標準品		標準品		標準品	
	1.0MPa SCS製 ピストン式 <small>ガソリン・A重油など使用可</small>		1.0MPa CAC製 ピストン式		1.0MPa CAC製 ダイヤフラム式	
						
	型式：PSE-19型		型式：PSE-18型		型式：WSE-18型	
POINT		耐圧防爆構造 d2G4 検定合格番号 労検第T21092号				
標準仕様	作 動	通電開				
	適 用 流 体	水・油 (灯油・軽油・A重油・ガソリン) 注1.・空気・不活性ガス		水・油 (灯油・軽油程度) 注1.・空気・不活性ガス		水・空気 注2.・不活性ガス
	流 体 温 度	5~60℃				
	適 用 圧 力	0.02~1.0MPa				
	流 体 粘 度	50cSt以下				
	周 囲 温 度	5~50℃				
	定 格 電 圧	1 : AC100/110V 50/60Hz 2 : AC200/220V 50/60Hz				
	保 護 構 造	耐圧防爆構造d2G4 (屋外設置可)				
	端 接 続	JIS Rcねじ				
	材 質	本体 (SCS) 注1.、要部 (SUS) 注2.		本体 (CAC) 注1.、要部 (SUS)		本体 (CAC)、要部 (C3604)
	ディスク (FKM)		ディスク (FKM)		ダイヤフラム (NBR)	
価 格 (円)	呼び径	本体SCS ストレート形		本体CAC ストレート形		ストレート形
		寸法L×H (mm) 梱包質量 (kg)		寸法L×H (mm) 梱包質量 (kg)		寸法L×H (mm) 梱包質量 (kg)
	15	253,000	110×182 2.4	210,000	110×182 2.4	184,000 110×163 2.2
	20	253,000	110×182 2.4	210,000	110×182 2.4	184,000 110×163 2.2
	25	255,000	120×192 2.6	213,000	120×192 2.6	185,000 120×173 2.4
	32	279,000	135×205 3.8	233,000	135×205 3.8	199,000 135×182 3.4
	40	300,000	145×216 4.4	250,000	145×216 4.4	213,000 145×193 3.7
50	330,000	170×234 5.9	275,000	170×234 5.9	234,000 170×207 4.6	
記 事	注1.燃料油、軽油用の場合はご使用先 (国土交通省、防衛省など) によっては、本体材質の指定がある場合がありますので、ご確認願います。 注2.接液部の部品材質は、ALLステンレス製ではありません。					
	●アングル形のPSE-18A型、WSE-18A型も製作しています。 (端接続JIS Rねじ) ※手動機構付					
	