




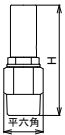


<div style="font-size: 2em; font-weight: bold; border: 2px solid black; border-radius: 50%; padding: 5px; display: inline-block;">7</div> 製品記号	VD1H-F□				VD1H-D□				
	□内には設定圧力範囲の記号が入ります。								
  <div style="font-size: 1.5em; font-weight: bold;">真空調整弁</div>	受注品				受注品				
	1.0MPa		C3604・CAC製		1.0MPa		SUS製		
									
									
型式：VD-1H型				型式：VD-1H型					
POINT		蒸気・空気用							
標準仕様	適用流体	蒸気・空気							
	流体温度	200℃以下							
	適用圧力	1.0MPa以下							
	設定圧力範囲	①：-0.5~-22kPa    ②：-22~-49kPa ③：-49~-76kPa    ④：-76~-82kPa (設定圧力・流体名をお知らせください)							
	端接続	JIS Rねじ							
材質	C3604又はCAC			SUS					
弁体・弁座	C3604又はCAC (メタルタッチ)			SUS (メタルタッチ)					
価格(円)	呼び径	本体 <b>C3604</b> 又は <b>CAC</b>		平六角×H (mm)	梱包質量 (kg)	本体 <b>SUS</b>		平六角×H (mm)	梱包質量 (kg)
	15	62,500		34×110	0.5	100,000		35×110	0.5
	20	66,100		34×110	0.5	103,000		35×110	0.5
	25	67,700		34×110	0.7	117,000		35×110	0.7
	32	102,000		50×107	0.9	145,000		50×107	0.9
	40	103,000		55×122	1.2	174,000		55×122	1.2
	50	118,000		68×142	2	206,000		70×142	2
記 事		注. 流体正圧保持の用途には使用できません。							
									

7

真空調整弁

蒸気  
空気