



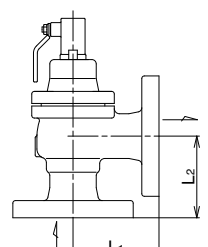
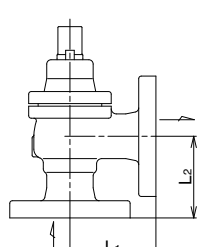


3 製品記号		SL43-G■	SL43V-G■	SL44-G■	SL44V-G■													
□内には圧力区分の記号が入ります。(下表参照)																		
安全逃し弁 3 安全逃し弁 蒸気 気体 液体	標準品	揚程式 1.0MPa FC製  型式: SL-43型	揚程式 1.0MPa FC製  型式: SL-43V型	揚程式 1.0MPa FC製  型式: SL-44型	揚程式 1.0MPa FC製  型式: SL-44V型													
	POINT	FC-SCS製		FC-SCS製、ソフトシート形														
	形式	揚程式																
	キャップ形式	密閉レバー付*			レバー無													
	適用流体	蒸気*・気体・液体 注1.	空気・気体・液体 注1.	蒸気・気体・液体 注1.	空気・気体・液体 注1.													
流体温度	150℃以下 (220℃以下*)	120℃以下	0~184℃★	120℃以下														
設定圧力範囲	0.05~1.0MPa 注2. (設定圧力・流体名をお知らせください)																	
端接続	JIS 10K FFフランジ☆																	
材質	本体	FC																
	弁体 弁座	SCS	SCS (ディスクFKM)	SCS	SCS (ディスクFKM)													
ネームプレート色	黒		青		黒													
呼び径	メタルシート	寸法L ₁ ×L ₂ (mm) 梱包質量 (kg)	ソフトシート	寸法L ₁ ×L ₂ (mm) 梱包質量 (kg)	メタルシート													
価 格 (円)	15	61,400	70×70 2.9	63,600	70×70 2.9	52,100	70×70 2.8	54,100										
	20	64,400	75×75 3.4	67,100	75×75 3.4	55,800	75×75 3.3	58,400										
	25	70,200	85×85 5	73,900	85×85 5	61,700	85×85 4.9	65,300										
	32	85,900	95×90 7.1	90,100	95×90 7.1	75,200	95×90 7	79,300										
	40	90,000	100×95 8.7	95,500	100×95 8.7	79,200	100×95 8.6	84,900										
	50	105,000	110×105 12.6	113,000	110×105 12.6	97,500	110×105 12.4	105,000										
記 事	★流体温度220℃以下も製作しています。 ☆JIS 10K RFフランジも製作しています。 注1.流体が燃料油(灯油など)、及び溶剤系の場合はお問い合わせください。 注2.設定圧力範囲0.05MPa未満はお問い合わせください。 ※流体が蒸気の場合、開放レバー付となり()内温度となります。 ■圧力区分 (MPa) <table border="1" style="display: inline-table;"> <tr><th>記号</th><th>圧力区分</th></tr> <tr><td>1</td><td>0.05~0.1</td></tr> <tr><td>2</td><td>0.1を超え0.2</td></tr> <tr><td>3</td><td>0.2を超え0.5</td></tr> <tr><td>4</td><td>0.5を超え1.0</td></tr> </table> <div style="display: flex; justify-content: space-around; margin-top: 20px;">   </div>								記号	圧力区分	1	0.05~0.1	2	0.1を超え0.2	3	0.2を超え0.5	4	0.5を超え1.0
記号	圧力区分																	
1	0.05~0.1																	
2	0.1を超え0.2																	
3	0.2を超え0.5																	
4	0.5を超え1.0																	