




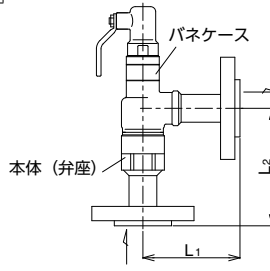
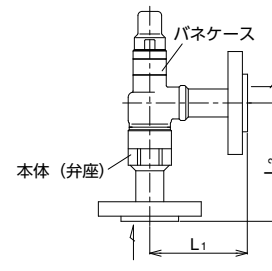


<div style="text-align: center; font-size: 2em; font-weight: bold;">3</div> 製品記号	SL39F-D□	SL39FV-D□	SL40F-D□	SL40FV-D□									
	□内には圧力区分の記号が入ります。(下表参照)												
<div style="text-align: center;">  </div> 安全逃し弁	受注品 揚程式 1.0MPa 蒸気 気体 液体 	受注品 揚程式 1.0MPa 気体 液体 	受注品 揚程式 1.0MPa 蒸気 気体 液体 	受注品 揚程式 1.0MPa 気体 液体 									
	ALL SUS 型式: SL-39F型	ALL SUS 型式: SL-39FV型	ALL SUS 型式: SL-40F型	ALL SUS 型式: SL-40FV型									
POINT	SUS-SCS製	SUS-SCS製、ソフトシート形	SUS-SCS製	SUS-SCS製、ソフトシート形									
標準仕様	形式 揚程式												
	キャップ形式 密閉レバー付*		レバー無										
	適用流体 蒸気*・気体・液体 注1.	空気・気体・液体 注1.	蒸気・気体・液体 注1.	空気・気体・液体 注1.									
	流体温度 150℃以下 (235℃以下*)	120℃以下	235℃以下	120℃以下									
	設定圧力範囲 0.05~1.0MPa 注2. (設定圧力・流体名をお知らせください)												
	端接続 JIS 10K ルーズフランジ★												
	材質 本体(弁座) SUS	SCS	SCS (ディスクFKM)	SCS (ディスクFKM)									
	弁体	SCS	SCS	SCS									
	パネケース	SCS	SCS	SCS									
	ネームプレート色	赤	青	赤	青								
価格(円)	呼び径	メタルシート	ソフトシート	メタルシート	ソフトシート								
		寸法L ₁ ×L ₂ (mm) 梱包質量 (kg)	寸法L ₁ ×L ₂ (mm) 梱包質量 (kg)	寸法L ₁ ×L ₂ (mm) 梱包質量 (kg)	寸法L ₁ ×L ₂ (mm) 梱包質量 (kg)								
	15	133,000	90×110 2.7	136,000	90×110 2.7	122,000	90×110 2.6	124,000	90×110 2.6				
	20	154,000	95×115 3.1	157,000	95×115 3.1	141,000	95×115 3	143,000	95×115 3				
	25	201,000	100×124 4.6	205,000	100×124 4.6	183,000	100×124 4.5	186,000	100×124 4.5				
	32	251,000	110×138 6.6	257,000	110×138 6.6	229,000	110×138 6.5	233,000	110×138 6.5				
	40	304,000	125×154 7.6	310,000	125×154 7.6	275,000	125×154 7.5	285,000	125×154 7.5				
50	352,000	135×164 10.2	364,000	135×164 10.2	325,000	135×164 10	334,000	135×164 10					
記事	★ASME・JPIクラス150フランジも製作しています。 注1. 流体が燃料油(ガソリン、灯油など)、及び溶剤系の場合はお問い合わせください。 注2. 設定圧力範囲0.05MPa未満はお問い合わせください。 注3. 温水ボイラ、熱交換器の熱膨張の逃しなど作動頻度の多い用途の場合はソフトシート形をご使用ください。 ※流体が蒸気の場合、開放レバー付となり()内温度となります。												
	■圧力区分 (MPa)												
	<table border="1" style="width: 100%;"> <tr> <th>記号</th> <th>圧力区分</th> </tr> <tr> <td>1</td> <td>0.05~0.1</td> </tr> <tr> <td>2</td> <td>0.1を超え0.2</td> </tr> <tr> <td>3</td> <td>0.2を超え0.5</td> </tr> <tr> <td>4</td> <td>0.5を超え1.0</td> </tr> </table>				記号	圧力区分	1	0.05~0.1	2	0.1を超え0.2	3	0.2を超え0.5	4
記号	圧力区分												
1	0.05~0.1												
2	0.1を超え0.2												
3	0.2を超え0.5												
4	0.5を超え1.0												
													

3

安全逃し弁

蒸気

気体

液体