


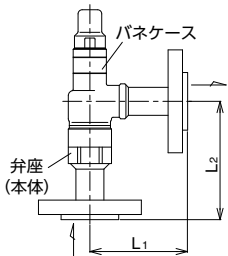
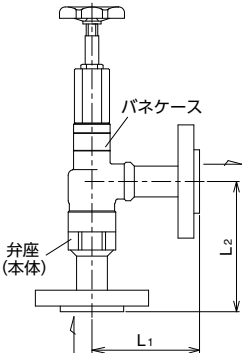


<div style="font-size: 2em; font-weight: bold;">3</div> <div style="font-size: 1.2em; font-weight: bold;">製品記号</div>	<div style="font-size: 1.5em; font-weight: bold;">SL40EF-D</div> <div style="font-size: 1.5em; font-weight: bold;">□</div>	<div style="font-size: 1.5em; font-weight: bold;">SL40EFA-D</div> <div style="font-size: 1.5em; font-weight: bold;">□</div>								
	□内には圧力区分の記号が入ります。(下表参照)									
<div style="font-size: 2em; font-weight: bold;">逃し弁</div>	受注品	受注品								
	レリーフ弁 1.0MPa  ALL SUS	ふく太郎 レリーフ弁 1.0MPa  ALL SUS	ふく太郎 レリーフ弁 1.0MPa  ALL SUS							
<div style="font-size: 1.5em; font-weight: bold;">POINT</div> <div style="font-size: 1.5em; font-weight: bold;">ポンプレリーフ用・ALL SUS・フランジ形</div>										
標準仕様	形式	ダッシュポット構造								
	キャップ形式	レバー無	圧力調整ハンドル付							
	適用流体	水・油・液体★ <sup>1</sup> 注.								
	流体温度	5~80℃★ <sup>2</sup>								
	設定圧力範囲	0.035~1.0MPa (設定圧力・流体名をお知らせください)								
	端接続	JIS 10K ルーズフランジ								
	材質	弁座*	SUS							
		弁体	SUS							
		バネケース*	SCS							
	ネームプレート色	緑								
価格 (円)	呼び径	ALL SUS	ハンドル付・ALL SUS							
		15	169,000	226,000						
		20	184,000	244,000						
		25	213,000	284,000						
		32	266,000	354,000						
		40	312,000	416,000						
		50	394,000	525,000						
			10	10.4						
記事	★ <sup>1</sup> 流体が燃料油(ガソリン、灯油など)、及び溶剤系の場合はお問い合わせください。 ★ <sup>2</sup> 流体温度5~150℃も製作しています。(油類は150℃以下、温水は90℃以下となります。) 注.給水装置に使用する場合は、水道法性能基準適合品のSL-38EN、40EN型(67、68頁参照)をご使用ください。 ※弁座は本体と同一の部品です(入口側)。出口側はバネケースとなります。									
	■圧力区分 (MPa) <table border="1" style="margin-left: 20px;"> <tr> <th>記号</th> <th>圧力区分</th> </tr> <tr> <td>1</td> <td>0.035~0.2</td> </tr> <tr> <td>2</td> <td>0.2を超え0.5</td> </tr> <tr> <td>3</td> <td>0.5を超え1.0</td> </tr> </table> <div style="display: flex; justify-content: space-around; margin-top: 20px;">   </div>			記号	圧力区分	1	0.035~0.2	2	0.2を超え0.5	3
記号	圧力区分									
1	0.035~0.2									
2	0.2を超え0.5									
3	0.5を超え1.0									