

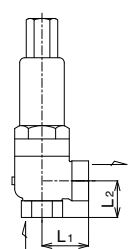
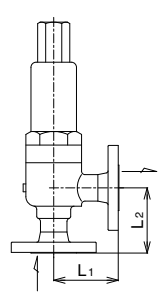


<div style="text-align: center; font-size: 2em; font-weight: bold;">3</div> 製品記号	SL8ED-N□	SL8ED-D□	SL10ED-N□	SL10ED-D□	
	□内には圧力区分の記号が入ります。(下表参照)				
逃し弁	受注品	受注品	受注品	受注品	
	レリーフ弁 SF製 3.0MPa	SUS製	レリーフ弁 SF製 3.0MPa	SUS製	
		型式：SL-8ED型		型式：SL-10ED型	
POINT	脈動圧対応 ポンプレリーフ用 背圧バランス構造				
標準仕様	形式	ダンパー構造			
	キャップ形式	レバー無			
	適用流体	水・油・液体			
	流体温度	5~80℃★			
	設定圧力範囲	0.035~3.0MPa (設定圧力・流体名をお知らせください)			
	端接続	JIS Rcねじ☆		JIS 30K RFフランジ☆	
材質	本体	SF	SUS	SF	SUS
	弁体	SUS			
	弁座	SUS			
価格(円)	呼び径	本体 SF	本体 SUS	本体 SF	本体 SUS
	15	190,000	246,000	255,000	366,000
	20	196,000	256,000	258,000	385,000
	25	278,000	377,000	314,000	523,000
	32	289,000	388,000	326,000	562,000
記事	★流体温度5~150℃も製作しています。(油類は150℃以下、温水は90℃以下となります。)				
	■圧力区分 本体SF製 (SL8ED-N□、SL10ED-N□) (MPa)				
	記号	呼び径15~20	呼び径25	呼び径32	
	1	0.035~0.15	0.035~0.3	0.035~0.15	
	2	0.15を超え0.4	0.3を超え0.5	0.15を超え0.3	
	3	0.4を超え0.8	0.5を超え1.0	0.3を超え0.6	
	4	0.8を超え1.5	1.0を超え2.0	0.6を超え1.1	
	5	1.5を超え2.5	2.0を超え3.0	1.1を超え1.6	
	6	2.5を超え3.0		1.6を超え2.4	
	7			2.4を超え3.0	
*□内には圧力区分の記号が入ります。					
■圧力区分 本体SUS製 (SL8ED-D□、SL10ED-D□) (MPa)					
記号	呼び径15~20	呼び径25	呼び径32		
1	0.035~0.15	0.035~0.3	0.035~0.15		
2	0.15を超え0.4	0.3を超え0.45	0.15を超え0.3		
3	0.4を超え0.8	0.45を超え1.0	0.3を超え0.6		
4	0.8を超え1.5	1.0を超え2.0	0.6を超え1.0		
5	1.5を超え2.5	2.0を超え3.0	1.0を超え1.5		
6	2.5を超え3.0		1.5を超え2.0		
7			2.0を超え3.0		
*□内には圧力区分の記号が入ります。					
☆NPTねじも製作しています。		☆JIS 5、10、16、20K FF・RFフランジ、30K FFフランジ、ASME・JPIクラス150、300フランジも製作しています。 注:寸法はJIS 30Kフランジの場合です。			
					

3

逃し弁

水
油
液体