


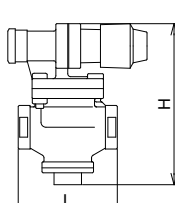


<div style="text-align: center; font-size: 2em; font-weight: bold;">1</div> 製品記号	RP8-D		RP7-F L RP7-F H		RP7-J L RP7-J H		RP70-L L <small>NEW</small> RP70-L H			
	□内には二次側調整圧力範囲の記号が入ります。									
<div style="text-align: center; font-size: 2em; font-weight: bold;">減圧弁</div> 蒸気	標準品 1.0MPa SCS製 弁天  型式：RP-8型		標準品 1.6MPa 蒸気  型式：RP-7型			受注品 2.0MPa FCD製 蒸気  型式：RP-70型				
	POINT		ステンレス鋼製			小型、ねじ込形		大流量・安定制御		
標準仕様	形式	パイロット式		パイロット式			ダイヤフラム式			
	適用流体	蒸気		蒸気			蒸気			
	流体温度	200℃以下		220℃以下			220℃以下			
	一次側適用圧力	1.0MPa以下		1.6MPa以下			2.0MPa以下			
	二次側調整圧力範囲	0.03~0.8MPa		L : 0.03~0.4MPa H : 0.3~0.8MPa			L : 0.03~0.8MPa H : 0.8~1.4MPa			
	最大減圧比	20 : 1		20 : 1			20 : 1			
	弁前後の最小差圧	0.05MPa		0.05MPa			0.05MPa			
	端接続	JIS 10K FFフランジ☆		JIS Rcねじ			JIS 20K RFフランジ☆			
	材質	本体	SCS		CAC			FCD		
		弁体・弁座	SUS		SUS			SUS		
ピストン・シリンダー		SUS		C3604・CAC		SUS		—		
ダイヤフラム	—		—		—		SUS			
ハンドルキャップ色	緑		青		緑		橙			
価格 (円)	呼び径	フランジ形		ピストンシリンダー CAC		ピストンシリンダー SUS		2.0MPa		
			寸法L×H (mm)		寸法L×H (mm)		寸法L×H×A (mm)		寸法L×H×A (mm)	
			梱包質量 (kg)		梱包質量 (kg)		梱包質量 (kg)		梱包質量 (kg)	
	15			98,900	100×162 3.5	125,000	208,000	146×388×200 22		
	20	563,000	140×230 8	101,000	100×162 3.5	127,000	210,000	146×388×200 22		
	25	624,000	150×235 9	104,000	100×162 3.5	131,000	236,000	156×409×226 26		
	32	682,000	180×272 13				271,000	176×432×226 31		
	40	682,000	180×272 13				277,000	196×447×226 32		
	50	783,000	200×287 16.5				346,000	222×455×276 42		
65	1,030,000	230×312 23				577,000	282×561×352 70			
80	1,195,000	260×339 30				619,000	302×571×352 74			
100						856,000	342×642×380 119			
記事	☆JIS 10K RFフランジも製作しています。 注.呼び径15はRD-41,41F型(12頁)、呼び径100~150及び3.0MPa用はRP-11型(11頁)をご使用ください。						☆JIS 10K、16K FF・RFフランジ ASME・JPIクラス150フランジも製作しています。 