





<div style="background-color: #0056b3; color: white; border-radius: 50%; width: 40px; height: 40px; display: flex; align-items: center; justify-content: center; margin: 0 auto;">2</div> 製品記号		RDB33FN-F _L RDB33FN-F _H	RD32N-F _L RD32N-F _H	RD32FN-F _L RD32FN-F _H	RD34FN-F _L RD34FN-F _H																																								
		□内には二次側調整圧力範囲の記号が入ります。																																											
減圧弁	標準品		標準品		標準品																																								
	1.0MPa CAC製 平静  水道法性能 基準適合品 型式: RDB-33FN型L/H		1.6MPa CAC製 平静 ストレーナ内蔵 ^{※1}  水道法性能 基準適合品 型式: RD-32N型L/H		1.6MPa CAC製 平静 ストレーナ内蔵 ^{※1}  水道法性能 基準適合品 型式: RD-32FN型L/H		1.6MPa CAC製 平静  水道法性能 基準適合品 型式: RD-34FN型L/H																																						
POINT	バイパス付・青銅製(本体)		青銅製(本体)・高圧用 1.6MPa																																										
標準仕様	形式	直動式																																											
	適用流体	水・温水																																											
	流体温度	5~90℃ (管端コア使用の場合は5~40℃)																																											
	一次側適用圧力	1.0MPa以下		1.6MPa以下																																									
	二次側調整圧力範囲	L : 0.05~0.35MPa H : 0.3~0.7MPa																																											
	最大減圧比	10:1																																											
	弁前後の最小差圧	0.05MPa																																											
	端接続	JIS 10Kフランジ 注1.		JIS Rcねじ★		JIS 16K FFフランジ																																							
	材質	本体	本体 (CAC)、パネケース (呼び径50以下: ADC、呼び径65以上: FC)																																										
		弁体・弁座 ダイヤフラム	弁体 (SUS)、ディスク (NBR)、弁座 (CAC)、ボール (CAC (RDB-33FN型)) NBR																																										
価格(円)	呼び径	バイパス付	ねじ込形	フランジ形	フランジ形	フランジ形																																							
		寸法L×H (mm) 梱包質量 (kg)		寸法L×H (mm) 梱包質量 (kg)	寸法L×H (mm) 梱包質量 (kg)	寸法L×H (mm) 梱包質量 (kg)																																							
	15		80,000	125×181 2.4																																									
	20	204,000 200×198 6	83,500	130×181 2.5																																									
	25	204,000 200×198 7	91,900	145×182 2.9	141,000	170×182 5.8																																							
	32	293,000 245×256 13.5	124,000	175×237 5.3	181,000	190×237 9																																							
	40	297,000 245×256 14	126,000	180×237 5.5	193,000	190×237 9.3																																							
	50	340,000 260×278 18.5	150,000	205×256 8	232,000	230×256 13																																							
	65	561,000 328×380 34				343,000 215×350 22																																							
	80	654,000 402×401 41.5				361,000 260×355 24																																							
100	918,000 470×466 65				500,000 300×423 41																																								
記事	■価格加算 <table border="1"> <thead> <tr> <th>記号</th> <th>仕様</th> <th>加算額</th> </tr> </thead> <tbody> <tr> <td rowspan="2">3-1</td> <td>圧力計 呼び径50以下</td> <td>10,800</td> </tr> <tr> <td>(二次側1個付) 呼び径65以上</td> <td>16,200</td> </tr> <tr> <td rowspan="2">3-2</td> <td>圧力計 呼び径50以下</td> <td>21,600</td> </tr> <tr> <td>2個付 呼び径65以上</td> <td>32,200</td> </tr> </tbody> </table> ※圧力計の最大目盛は、一次側は1.6MPa、二次側は調整圧力範囲L (0.6MPa)、H (1.6MPa) です。 注1. 20・25A: JIS 10Kルーズフランジ (SUS製) 32~100A: JIS 10K FFフランジ (CAC製)		記号	仕様	加算額	3-1	圧力計 呼び径50以下	10,800	(二次側1個付) 呼び径65以上	16,200	3-2	圧力計 呼び径50以下	21,600	2個付 呼び径65以上	32,200	■価格加算 <table border="1"> <thead> <tr> <th>製品記号</th> <th>記号</th> <th>仕様</th> <th>加算額</th> </tr> </thead> <tbody> <tr> <td rowspan="5">RD32N-F □</td> <td rowspan="5">1-F</td> <td rowspan="5">管端コア</td> <td>呼び径15</td> <td>800</td> </tr> <tr> <td>// 20</td> <td>1,000</td> </tr> <tr> <td>// 25</td> <td>1,200</td> </tr> <tr> <td>// 32</td> <td>1,400</td> </tr> <tr> <td>// 40</td> <td>1,600</td> </tr> <tr> <td></td> <td>// 50</td> <td>2,000</td> </tr> <tr> <td>RD32FN-F □</td> <td>3-1</td> <td>圧力計付属</td> <td>6,900</td> </tr> <tr> <td>RD34FN-F □</td> <td>3-1</td> <td>圧力計付属</td> <td>7,900</td> </tr> </tbody> </table> ※□内には二次側調整圧力範囲の記号が入ります。		製品記号	記号	仕様	加算額	RD32N-F □	1-F	管端コア	呼び径15	800	// 20	1,000	// 25	1,200	// 32	1,400	// 40	1,600		// 50	2,000	RD32FN-F □	3-1	圧力計付属	6,900	RD34FN-F □	3-1	圧力計付属	7,900
	記号	仕様	加算額																																										
3-1	圧力計 呼び径50以下	10,800																																											
	(二次側1個付) 呼び径65以上	16,200																																											
3-2	圧力計 呼び径50以下	21,600																																											
	2個付 呼び径65以上	32,200																																											
製品記号	記号	仕様	加算額																																										
RD32N-F □	1-F	管端コア	呼び径15	800																																									
			// 20	1,000																																									
			// 25	1,200																																									
			// 32	1,400																																									
			// 40	1,600																																									
	// 50	2,000																																											
RD32FN-F □	3-1	圧力計付属	6,900																																										
RD34FN-F □	3-1	圧力計付属	7,900																																										
★管端コア内蔵品も製作しています。 注2. 圧力計付属の場合、本体横下のプラグ部分は圧力計継手付となり、付属の圧力計を取り付けてご使用ください。 ※1. ストレーナの網目は40メッシュ相当です。 ※2. 圧力計の最大目盛は二次側調整圧力範囲L (0.6MPa)、H (1.6MPa) です。(圧力計取付例は18頁をご参照ください。)		