

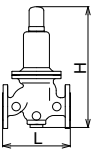
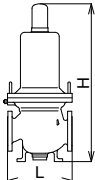


<div style="text-align: center; font-size: 2em; font-weight: bold;">2</div> 製品記号 RD54CN-M \square RD54CN-M \square RD11-B \square	□内には二次側調整圧力範囲の記号が入ります。							
	受注品 2.0MPa ナイロンコーティング SHASE準拠品  水道法性能基準適合品 型式：RD-54CN型	受注品 1.0MPa FC製  型式：RD-11型						
減圧弁 水 温水	POINT 高圧用2.0MPa	畑地かんがい用						
	形 式 適用流体 流体温度 一次側適用圧力 二次側調整圧力範囲 最大減圧比 弁前後の最小差圧 端 接 続 材 質 本 体 要 部 ダイヤラムディスク	直動式 水・温水 5~60℃ 2.0MPa以下 呼び径 80以下 M:0.3~0.7、H:0.65~1.0MPa 注。 呼び径100 M:0.3~0.5、H:0.45~1.0MPa カタログ参照 0.05MPa JIS 16K・20K (共用) RFフランジ FCD (内外面ナイロン11コーティング) SUS NBR	直動式 清水・工業用水・農業用水 5~60℃ 1.0MPa以下 呼び径 80以下 L:0.05~0.1、M:0.1~0.25、H:0.25~0.35、S:0.35~0.5MPa★ ¹ 呼び径100以上 L:0.05~0.1、M:0.1~0.25、H:0.25~0.4、S:0.4~0.45、V:0.45~0.5MPa 10:1 0.05MPa JIS 10K RFフランジ★ ² FC CAC、SUS NBR					
標準仕様 価 格 (円)	呼び径 ナイロンコーティング	寸法L×H (mm) 梱包質量 (kg)	二次側0.5MPa以下用 寸法L×H (mm) 梱包質量 (kg)					
	20		157,000	160×310 11.8				
	25		175,000	180×330 13.8				
	32		246,000	220×440 27.2				
	40	268,000	210×409 17.5	220×440 27.2				
	50	300,000	240×428 20.5	230×455 32.2				
	65	407,000	280×510 35	260×575 61.7				
	80	493,000	300×549 43	290×590 67				
	100	709,000	330×642 69	340×830 120				
	125			1,156,000	400×1015 188			
150			1,354,000	450×1050 218				
記 事 	●圧力計付も製作しています。 注. キャビテーションによる使用制限がありますので、お問い合わせください。 ※コーティング塗膜は、本体・パネケース内外面共ナイロン11 (白色) 0.3mm以上。	★ ¹ 二次側高圧用 (呼び径80以下: 0.5~0.8MPa) のRD11-BVも製作しています。 ★ ² 水道用仕切弁フランジ (一次側適用圧力0.75MPa以下・呼び径100以上) も製作しています。 ■価格加算 <table border="1" style="font-size: 0.8em;"> <tr> <th>記号</th> <th>仕様</th> <th>加算額</th> </tr> <tr> <td>3-2</td> <td>圧力計2個付</td> <td>67,900</td> </tr> </table> ※圧力計の最大目盛は、一次側は1.6MPa、二次側は調整圧力範囲L,M (0.6MPa)、H~V (1.6MPa) です。 	記号	仕様	加算額	3-2	圧力計2個付	67,900
記号	仕様	加算額						
3-2	圧力計2個付	67,900						