




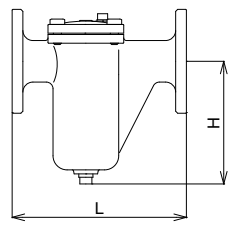
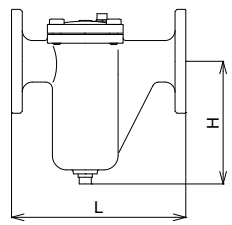
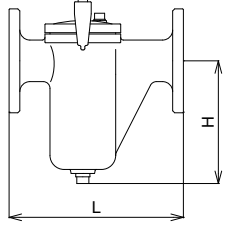


<div style="font-size: 2em; font-weight: bold; border: 2px solid black; border-radius: 50%; padding: 10px; display: inline-block;">11</div>	製品記号	KU2-D2	KU2-D	KU2N-D	KU2A-D	
	標準品	標準品	受注品	受注品	受注品	
 ストレーナ (U形・バケット形)	1.0MPa	SCS製	1.0MPa	SCS製	1.0MPa	SCS製
						
		型式: KU-2型	水道法性能基準適合品 型式: KU-2N型	型式: KU-2A型		
POINT	ステンレス鋼製		水道法性能基準適合品・ステンレス鋼製		ガット式・ステンレス鋼製	
標準仕様	形式	U形			U形、ガット式	
	適用流体	水注1・油・気体			水注1・油	
	流体温度	150℃以下			80℃以下	
	適用圧力	1.0MPa以下				
	端接続	JIS 10K FFフランジ				
	材質	SCS13★ SUS316				
	網目	60メッシュ	20,40,80,100メッシュ	20,40,60,80,100メッシュ	20,40,60,80,100メッシュ	
許容差圧	0.1MPa以下 注2.					
価格(円)	呼び径	60メッシュ	20,40,80,100メッシュ	20,40,60,80,100メッシュ	20,40,60,80,100メッシュ	寸法L×H (mm) 梱包質量 (kg)
	15	135,000	135,000	138,000	158,000	156×116 4
	20	135,000	135,000	138,000	158,000	160×116 4
	25	160,000	160,000	165,000	186,000	180×129 6
	32	238,000	238,000	243,000	284,000	230×164 9
	40	251,000	251,000	255,000	295,000	230×164 9
	50	289,000	289,000	291,000	331,000	260×183 11.5
	65	459,000	459,000	461,000	533,000	300×229 17.5
	80	501,000	501,000	507,000	582,000	350×253 23.5
	100	831,000	831,000	834,000		400×274 46
記事	★本体SCS14製も製作しています。					
						
	注1.給水装置に使用する場合は水道法性能基準適合品のKU-2N型をご使用ください。 注2.差圧が0.1MPaを超えすと、ネットが破損する恐れがあります。0.1MPaを超えないようネットを清掃してください。 注3.国土交通省仕様の網目は、水用は40メッシュ以上、電磁弁の前には80メッシュ以上。(気体用は80メッシュを推奨。)					

