





10 製品記号		JB13-N		JB14-N		JB17-N		JB18-N	
ベローズ形伸縮管継手		標準品		標準品		受注品		受注品	
		JIS準拠品 1.0MPa	単式 鋼管用	JIS準拠品 1.0MPa	複式 鋼管用	2.0MPa	単式 鋼管用	2.0MPa	複式 鋼管用
									
		型式：JB-13型		型式：JB-14型		型式：JB-17型		型式：JB-18型	
POINT		ベローズ形、JIS準拠品				ベローズ形、高圧用			
標準仕様	形式	ベローズ形				ベローズ形			
	形状	単式内圧形		複式内圧形		単式内圧形		複式内圧形	
	伸び縮み	10mm		20mm		10mm		20mm	
		25mm		50mm		35mm		70mm	
	適用流体	蒸気・空気・不活性ガス・水・温水・油				蒸気・空気・不活性ガス・水・温水・油			
	流体温度	220℃以下				250℃以下			
	適用圧力	1.0MPa以下				2.0MPa以下			
	端接続	JIS 10K フランジ注.				JIS 20K フランジ★注.			
	材質	継手部 圧延鋼材(鋼) フランジ				S25C(鋼) フランジ注.			
		外筒 圧延鋼材(鋼管)				圧延鋼材(鋼管)			
		SUS316L※1.				SUS316L※2.			
価格(円)	呼び径	単式		複式		単式		複式	
		面間寸法(mm)	梱包質量(kg)	面間寸法(mm)	梱包質量(kg)	面間寸法(mm)	梱包質量(kg)	面間寸法(mm)	梱包質量(kg)
	20	40,000	365 4.5	72,400	680 6.5	95,300	365 7.5	148,000	680 12.5
	25	43,100	365 4.5	75,100	680 6.5	99,700	365 8.5	150,000	680 13.5
	32	48,000	365 6	85,100	680 9.5	108,000	365 10.5	159,000	680 17.5
	40	54,700	365 6	97,600	680 10	116,000	365 10.5	165,000	680 19
	50	62,200	365 8	110,000	680 13	143,000	365 12.5	205,000	680 19
	65	69,300	415 11	133,000	780 19	166,000	415 17.5	248,000	780 28
	80	96,100	415 13	168,000	780 22	205,000	415 24	304,000	780 35
	100	129,000	415 17	229,000	880 33	259,000	415 34	377,000	880 52
	125	153,000	440 23	279,000	880 38	374,000	440 51	590,000	880 77
	150	212,000	440 30	394,000	930 72	452,000	440 63	702,000	930 102
	200	338,000	440 56	587,000	930 105	692,000	440 73	861,000	930 135
	250	433,000	465 68	783,000	980 121	952,000	465 91	1,530,000	980 183
	300	別途お見積り 致します。 (受注品)	465 104	別途お見積り 致します。 (受注品)	980 229				
	350		465 125		1030 268				
記事	注. フランジのガスケット座はRFですが、平面座(座板)の寸法はJIS B 2220と異なります。 ※1. 接液部SUS316L ※2. 2.0MPa用は同頁、124頁をご参照ください。 ※3. ALLステンレス鋼製は124頁をご参照ください。				★JIS 5、10、16K フランジ、ASME・JPIクラス150、300フランジはお問い合わせください。 注. フランジのガスケット座はRFですが、平面座(座板)の寸法はJIS B 2220と異なります。 ※1. 面間寸法はJIS準拠品と同じです。 ※2. 接液部SUS316L ※3. 1.0MPa用、JIS準拠品は同頁、124頁をご参照ください。 ※4. ALLステンレス鋼製は124頁をご参照ください。				

10 ベローズ形伸縮管継手