







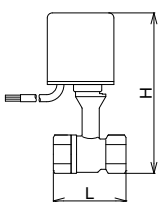
<div style="text-align: center; font-size: 2em; font-weight: bold;">6</div> 製品記号	BM13SHN-J	BM16SHN-J
	受注品	受注品
給湯停止弁 (ボール式電動弁)	1.0MPa  温水  水	1.0MPa  温水  水
		
	水道法性能基準適合品 型式：BM-13SHN型	水道法性能基準適合品 型式：BM-16SHN型

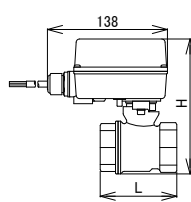
POINT 流体温度MAX 95℃対応、各種給湯システムに最適

標準仕様	形 式	ボール式二方口	
	作 動	オンオフ	
	適 用 流 体	温水・水	
	流 体 温 度	0~95℃	
	適 用 圧 力	0~1.0MPa	
	周 囲 温 度	-10~50℃	
	定 格 電 圧	AC100/110V 50/60Hz AC200/220V 50/60Hz共用	
	保 護 構 造	防雨形 (IP53相当) 注.	
	端 接 続	JIS Rcねじ	
	材 本 体	CAC	
	質 要 部	SUS	
	弁 開 閉 時 間	4.6/3.8秒(50/60Hz)	10/8.5秒(50/60Hz)
そ の 他	手動機構付、開閉信号出力付 (有電圧)		手動機構付

呼び径	本体 CAC		寸法L×H (mm)	本体 CAC		寸法L×H (mm)
	価格	梱包質量 (kg)		価格	梱包質量 (kg)	
15	58,600	62×154	108,000	90×159		
20		72×159		3		
25		81×168		110×168		
32	71,100	1.3	131,000	3.4		
40		1.4		127×180		
50		1.6		145,000	4.4	

●フルボアタイプのBM-7SN型 (呼び径15~50、水道法性能基準適合品) も製作しています。
 注. 屋外設置の場合、縦配管取付及び直射日光を避けてください。





記 事

6 給湯停止弁 (ボール式電動弁)  