


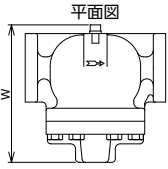
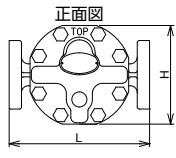
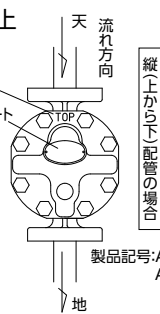
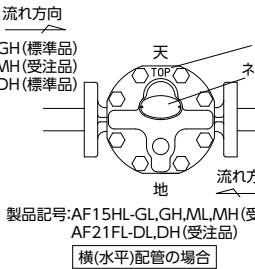


8 製品記号		AF15HR-GL AF15HR-GH		AF15H□-ML AF15H□-MH		AF21FR-DL AF21FR-DH		
		□内には流れ方向及びカバー位置変更の記号が入ります。(下図参照)						
標準品	標準品	受注品		受注品		標準品	標準品	
		0.4MPa 蒸気	0.9MPa FC製	0.4MPa	0.9MPa FCD製			0.4MPa 蒸気
								
		型式：AF-15H型				型式：AF-21F型		
POINT		水平・垂直配管に対応				水平・垂直配管に対応、 ステンレス鋼製		
標準仕様	形式	メカニカル式 (フロート式)						
	適用流体	蒸気						
	流体温度	180℃以下						
	適用圧力	0.4MPa以下	0.9MPa以下	0.4MPa以下	0.9MPa以下	0.4MPa以下	0.9MPa以下	
	端接続	JIS 10K FFフランジ						
	材質	FC		FCD		SCS		
価格	呼び径	本体FC		本体FCD		ALL SUS		
		寸法L×H×W (mm)	梱包質量 (kg)	寸法L×H×W (mm)	梱包質量 (kg)	寸法L×H×W (mm)	梱包質量 (kg)	
	20	82,400	205×144×205	8.5	88,200	327,000	205×144×200	9.5
	25	89,700	215×144×205	10.2	96,100	345,000	215×144×200	11.2
	32	93,000	245×144×205	11.2	99,600	379,000	245×144×200	12.2
	40	144,000	280×204×340	21.5	153,000	614,000	280×204×318	23
50	163,000	290×204×340	23.5	175,000	645,000	290×204×318	25	
記事		<div style="display: flex; justify-content: space-around;"> <div style="text-align: center;">  <p>平面図</p> </div> <div style="border: 1px solid black; padding: 5px;"> <p>ワンポイント</p> <p>「縦配管への取付けも可能」(流れ方向:上から下) 蓋に鑄出してある TOP 印を正面から見て上に 組替える事により、縦配管にも対応できます。</p> </div> </div> <div style="display: flex; justify-content: space-around;"> <div style="text-align: center;">  <p>正面図</p> </div> <div style="text-align: center;">  <p>縦(上から下)配管の場合</p> </div> </div> <div style="display: flex; justify-content: space-around;"> <div style="text-align: center;">  <p>横(水平)配管の場合</p> </div> </div>						