






9		製品記号		AF4S-G	AF4SN-G	AF4M-G	AF4CN-G	
空気抜弁		標準品		標準品		標準品		
		1.0MPa	FC製	1.0MPa	FC製 高温用	1.0MPa	FC製 ナイロンコーティング	
								
		水道法性能基準適合品 型式：AF-4S型 型式：AF-4SN型		水道法性能基準適合品 型式：AF-4M型		水道法性能基準適合品 型式：AF-4CN型		
POINT		水・温水・油用		高温用		ナイロンコーティング		
標準仕様	形式			フロート式				
	適用流体	水・温水・油 (比重0.9以上)		水・温水		水・温水・油 (比重0.9以上)		
	流体温度	5~90℃		5~60℃		5~150℃		
	適用圧力			1.0MPa以下				
	端接続	入口側			JIS Rcねじ			
		排出口			JIS Rc $\frac{3}{8}$ ねじ			
	材質	本体			FC			
		弁体・弁座 フロート	弁体 (SUS)、弁座 (C3604・NBR)		SUS		SUS	
	塗装	内面	防錆油	水道用液状エポキシ樹脂塗装	防錆油		ナイロン11コーティング	
		外面	メタリックブルー		耐熱シルバー		ナイロン11コーティング	
価格 (円)	呼び径	水・温水・油用	水道法性能基準適合品	高温用		ナイロンコーティング		
		寸法A×H (mm) 梱包質量 (kg)	寸法A×H (mm) 梱包質量 (kg)	寸法A×H (mm) 梱包質量 (kg)	寸法A×H (mm) 梱包質量 (kg)	寸法A×H (mm) 梱包質量 (kg)	寸法A×H (mm) 梱包質量 (kg)	
	15	114×154 3.2	6 (19.5)	24,400	27,900	28,500	114×154 3.2 (19.5)	
	20	114×154 3.2	6 (19.5)	24,400	27,900	28,500	114×154 3.2 (19.5)	
	25	130×169 4.3	5 (21.5)	29,100	36,400	34,200	130×169 4.3 (21.5)	
32	130×169 4.3	5 (21.5)	29,100	36,400	34,200	130×169 4.3 (21.5)		
記事		注1. 内部に錆の発生を嫌う場合は、AF-4CN、5N、10、10H、17N、22N型をご使用ください。				※コーティング塗膜は本体・カバー内外面共ナイロン11 (白色) 0.3mm以上		
		注2. 国土交通省仕様の場合は、AF-5N、10、10H、17N、22N型をご使用ください。 (115、116、118、120頁参照)						
								

9

空気抜弁

水
温水
油