















9		製品記号		AF4S-G	AF4SN-G	AF4M-G	AF4CN-G					
 空気抜弁	標準品	標準品	標準品	標準品	標準品	標準品	標準品					
	1.0MPa	FC製	1.0MPa	FC製 高温用	1.0MPa	FC製 高温用	FC製 ナイロンコーティング					
	  	 	  	 								
	水道法性能基準適合品 型式：AF-4S型		水道法性能基準適合品 型式：AF-4SN型		型式：AF-4M型		水道法性能基準適合品 型式：AF-4CN型					
POINT	水・温水・油用			高温用			ナイロンコーティング					
標準仕様	形式	フロート式										
	適用流体	水・温水・油 (比重0.9以上)		水・温水		水・温水・油 (比重0.9以上)		水・温水				
	流体温度	5~90℃		5~60℃		5~150℃		5~60℃				
	適用圧力	1.0MPa以下										
	端接続	入口側	JIS Rcねじ									
		排出口	JIS Rc $\frac{3}{8}$ ねじ									
	材質	本体	FC									
		弁体・弁座 フロート	弁体 (SUS)、弁座 (C3604・NBR)		SUS		SUS		弁体 (SUS)、弁座 (C3604・NBR)			
	塗装	内面	防錆油	水道用液状エポキシ樹脂塗装		防錆油		ナイロン11コーティング				
		外面	メタリックブルー			耐熱シルバー		ナイロン11コーティング				
価格 (円)	呼び径	水・温水・油用	寸法A×H (mm)	梱包数 (質量 kg)	水道法性能基準適合品	高温用	寸法A×H (mm)	梱包数 (質量 kg)	ナイロンコーティング	寸法A×H (mm)	梱包数 (質量 kg)	
	15	18,900	114×154	6 (19.5)	24,400	27,900	114×150	6 (19.5)	28,500	114×154	6 (19.5)	
			3.2	3.2			3.2					
		20	18,900	114×154	6 (19.5)	24,400	27,900	114×150	6 (19.5)	28,500	114×154	6 (19.5)
				3.2	3.2			3.2				
25	23,800	130×169	5 (21.5)	29,100	36,400	130×165	5 (21.5)	34,200	130×169	5 (21.5)		
		4.3	4.3			4.3						
32	23,800	130×169	5 (21.5)	29,100	36,400	130×165	5 (21.5)	34,200	130×169	5 (21.5)		
		4.3	4.3			4.3						
記事	<p>注1. 内部に錆の発生を嫌う場合は、AF-4CN、5N、10、10H、17N、22N型をご使用ください。 ※コーティング塗膜は本体・カバー内外面共ナイロン11 (白色) 0.3mm以上</p> <p>注2. 国土交通省仕様の場合は、AF-5N、10、10H、17N、22N型をご使用ください。 (115、116、118、120頁参照)</p>											
	