











| 9 | | 製品記号 | | AF4S-G | AF4SN-G | AF4M-G | AF4CN-G | |
|-----------|----------------|---|---|--|---|---|-------------------------|--|
| 空気抜弁 | | 標準品 | | 標準品 | | 標準品 | | |
| | | 1.0MPa | FC製 | 1.0MPa | FC製 高温用 | 1.0MPa | FC製 ナイロンコーティング | |
| | |  |  |  |  |  | | |
| | |  |  |  |  | | | |
| | | 水道法性能基準適合品 型式：AF-4S型 型式：AF-4SN型 | | 水道法性能基準適合品 型式：AF-4M型 | | 水道法性能基準適合品 型式：AF-4CN型 | | |
| POINT | | 水・温水・油用 | | 高温用 | | ナイロンコーティング | | |
| 標準仕様 | 形式 | | | フロート式 | | | | |
| | 適用流体 | 水・温水・油 (比重0.9以上) | | 水・温水 | | 水・温水・油 (比重0.9以上) | | |
| | 流体温度 | 5~90℃ | | 5~60℃ | | 5~150℃ | | |
| | 適用圧力 | | | 1.0MPa以下 | | | | |
| | 端接続 | 入口側 | | | JIS Rcねじ | | | |
| | | 排出口 | | | JIS Rc $\frac{3}{8}$ ねじ | | | |
| | 材質 | 本体 | | | FC | | | |
| | | 弁体・弁座 フロート | 弁体 (SUS)、弁座 (C3604・NBR) | | SUS | | SUS | |
| | 塗装 | 内面 | 防錆油 | 水道用液状エポキシ樹脂塗装 | 防錆油 | | ナイロン11コーティング | |
| | | 外面 | メタリックブルー | | 耐熱シルバー | | ナイロン11コーティング | |
| 価格 (円) | 呼び径 | 水・温水・油用 | 水道法性能基準適合品 | 高温用 | | ナイロンコーティング | | |
| | | 寸法A×H (mm) 梱包質量 (kg) | 寸法A×H (mm) 梱包質量 (kg) | 寸法A×H (mm) 梱包質量 (kg) | 寸法A×H (mm) 梱包質量 (kg) | 寸法A×H (mm) 梱包質量 (kg) | 寸法A×H (mm) 梱包質量 (kg) | |
| | 15 | 114×154 3.2 | 6 (19.5) | 24,400 | 27,900 | 114×150 3.2 | 6 (19.5) | |
| | 20 | 114×154 3.2 | 6 (19.5) | 24,400 | 27,900 | 114×150 3.2 | 6 (19.5) | |
| | 25 | 130×169 4.3 | 5 (21.5) | 29,100 | 36,400 | 130×165 4.3 | 5 (21.5) | |
| 32 | 130×169 4.3 | 5 (21.5) | 29,100 | 36,400 | 130×165 4.3 | 5 (21.5) | | |
| 記事 | | 注1. 内部に錆の発生を嫌う場合は、AF-4CN、5N、10、10H、17N、22N型をご使用ください。 | | | | ※コーティング塗膜は本体・カバー内外面共ナイロン11 (白色) 0.3mm以上 | | |
| | | 注2. 国土交通省仕様の場合は、AF-5N、10、10H、17N、22N型をご使用ください。 (115、116、118、120頁参照) | | | | | | |
| | |  | | | | | | |

9

空気抜弁

水
温水
油