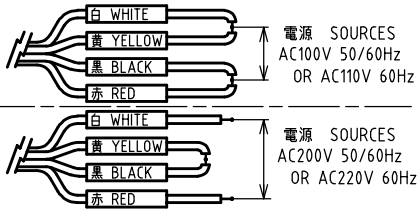
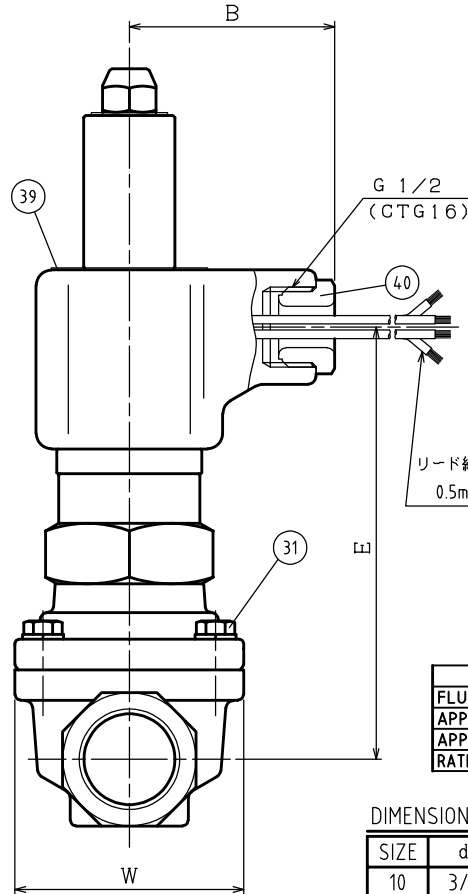
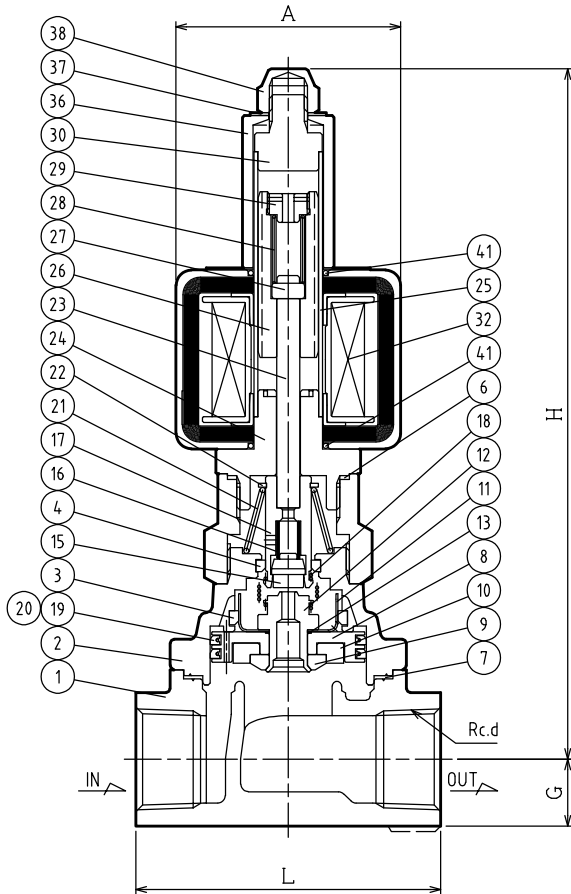
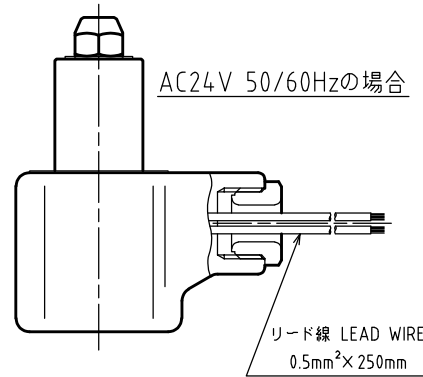
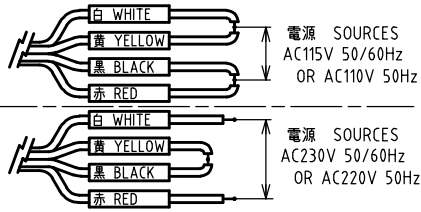


結線方法 WIRING METHOD  
(AC100V or AC200Vの場合)



結線方法 WIRING METHOD  
(AC115V or AC230Vの場合)



SPECIFICATIONS (仕様)		
FLUID (流体)		
APPLICABLE PRESS(適用圧力)		MPa
APPLICABLE TEMP.(流体温度)		℃
RATED VOLTAGE (定格電圧)	V /	Hz

DIMENSIONS (mm)

SIZE	d	L	H	G	W	A	B	E
10	3/8	63	177	15	56	59	54	109
15	1/2	63	177	15	56	59	54	109
20	3/4	80	181	18	62	59	54	113
25	1	90	185	22	72	59	54	117

NO.	NAME OF PARTS	MATERIAL	QTY	REMARKS
1	BODY	ホントイ	SCS13	1
2	COVER	ウエフタ	SCS13	1
3	GUIDE RING	ガイドリング	PTFE	1
4	GUIDE RING	ガイドリング	PTFE	1
6	COVER GASKET	ガスケット	PTFE	1
7	GASKET	ガスケット	PTFE	1
8	PISTON	ピストン	SUS304	1
9	DISC WASHER	ディスクオサエ	SUS304	1
10	DISC	ディスク	PTFE	1
11	PISTON GUIDE	ピストンガイド	SUS304	1
12	PILOT SEAT	Pベンザ	SUS304	1
13	PILOT GASKET	Pガスケット	PTFE	1
15	PILOT DISC	Pディスク	PTFE	1
16	PILOT SPRING	Pバネ	SUS304WPB	1
17	PILOT VALVE	Pベン	SUS304	1
18	JOINT SPRING	ジョイントバネ	SUS	1
19	PISTON RING	ピストンリング	PTFE	2
20	PISTON RING SPRING	ピストンリングバネ	SUS304WPB	2
21	RETURN SPRING	フッキバネ	SUS304WPB	1
22	RETAINING RING-C TYPE	C-トメワ(ジグ)	SUS304	1
23	PUSH ROD	オシボウ	SUS304	1
24	FIXED CORE	コテココア	SUS & Ag	1
25	GUIDE PIPE	アンナイカン	SUS304TP	1
26	PLUNGER	プランジャ	SUS	1
27	CUSHION SPRING SEAT	クッションバネウケ	SUS303	1
28	CUSHION SPRING	クッションバネ	SUS304WPB	1
29	CUSHION SPRING WASHER	クッションバネオサエ	SUS303	1
30	FIXED CAP	コテキャップ	SUS304	1
31	BOLT & WASHER	ボルト & ワッシャ	SUS304	4
32	MAGNET COIL	デンジコイル		1
36	COIL HOLDER	コイルオサエ	SUS403	1
37	CONICAL SPRING WASHER	サラバネ	SUS304	1
38	CAP NUT	キャップナット	C3604B	1
39	NAME PLATE	ネームプレート	ASN01P	1
40	GRAND NUT	グラウンドナット	PLASTIC	1
41	O RING	Oリング	FKM	2

作動 OPERATION	CODE
通電閉 ENERGIZED CLOSE	製品記号 PS25C-V

PS-25C TYPE SOLENOID VALVE	DRAWING 製 図	Y. Konno
	CHECK 検 図	K. Nakamura
	DATE 付	2021-09-28
	NOTE	AC用 10/25A

APPROVED DWG.No. 出 図 番 号	VENN CO., LTD. 株式会社
DWG.No. PS25C-01C-P	