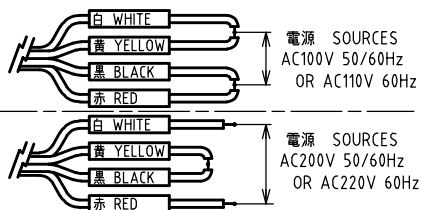


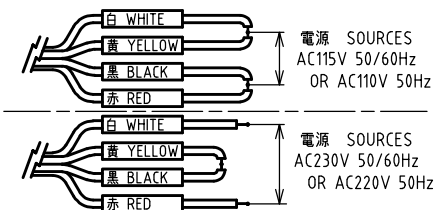
結線方法 WIRING METHOD

(AC100V or AC200Vの場合)

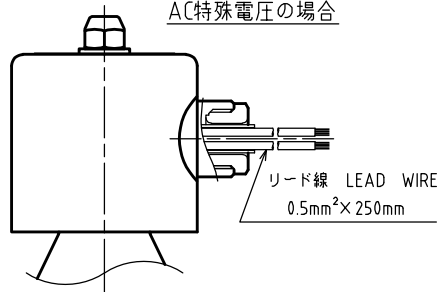


結線方法 WIRING METHOD

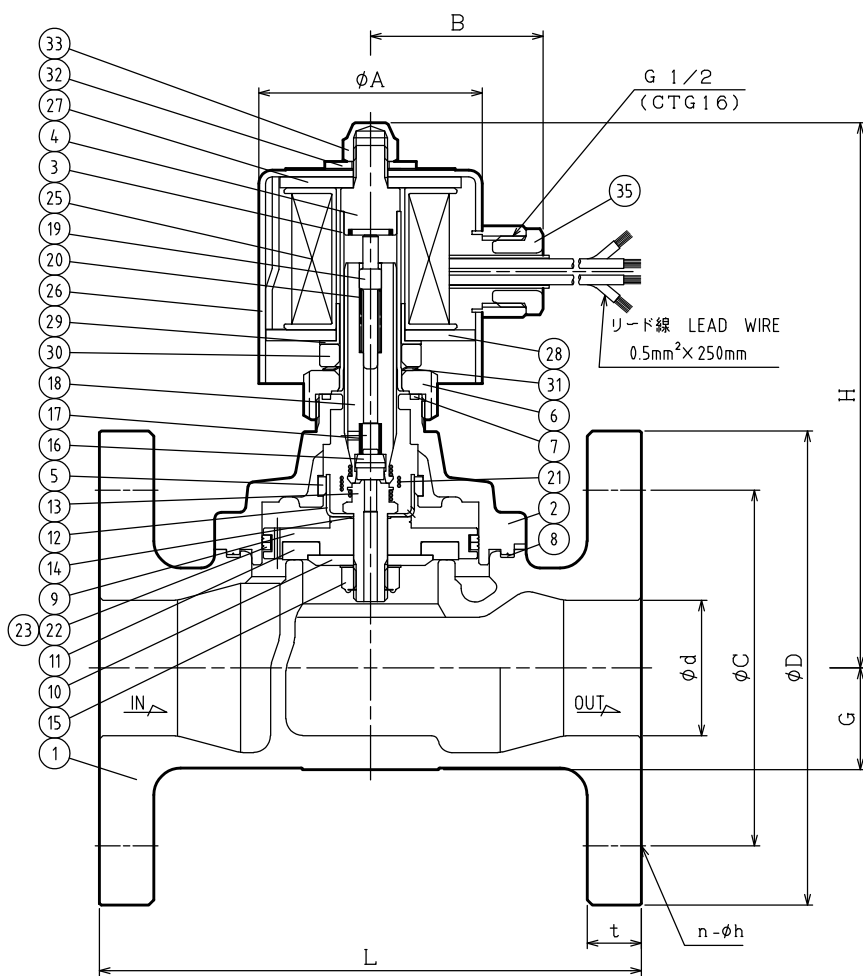
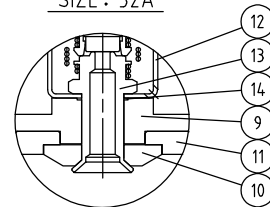
(AC115V or AC230Vの場合)



AC特殊電圧の場合



SIZE : 32A



NO.	NAME OF PARTS	MATERIAL	QTY	REMARKS
1	BODY	ホンタイ	SCS13	1
2	COVER	ウエフタ	SCS13	1
3	GUIDE PIPE	アンナイカン	SUS304TP	1
4	FIXED CORE	コテイコア	SUS & Ag	1
5	GUIDE RING	ガイドリング	PTFE	1
6	TIGHTEN NUT	シメツケナット	SUS304	1
7	GASKET	ガスケット	PTFE	1
8	GASKET	ガスケット	PTFE	1
9	PISTON	ピストン	SUS304	1
10	DISC WASHER	ディスクオサエ	SUS304	1
11	DISC	ディスク	PTFE	1
12	PISTON GUIDE	ピストンガイド	SUS304	1
13	PILOT SEAT	Pベンジ	SUS304	1
14	PILOT GASKET	Pガスケット	PTFE	1
15	U NUT & WASHER	Uナット & サラバネ	SUS304	1
16	PILOT DISC	Pディスク	PTFE	1
17	PILOT SPRING	Pバネ	SUS304WPB	1
18	PLUNGER	プランジャ	SUS	1
19	PUSH ROD	オシボウ	SUS304	1
20	PLUNGER SPRING	プランジャバネ	SUS	1
21	JOINT SPRING	ジョイントバネ	SUS	1
22	PISTON RING	ピストンリング	PTFE	2
23	PISTON RING SPRING	ピストンリングバネ	SUS304WPB	1
24	BOLT & WASHER	ボルト & ワッシャ	SUS304	4~6
25	MAGNET COIL	デンジコイル		1
26	COIL CASE	コイルケース	SPCE	1
27	COIL CASE CORE	コイルケースコア	SPHC	1
28	COIL CASE COVER	コイルケースフタ	SPHC	1
29	SPACER RING	スペーサリング	SPHC	1
30	SPACER	スペーサ	SUS403	1
31	WAVE WASHER	ウェーブワッシャ	SUS304	1
32	WASHER	ヒラザガネ	SUS304	1
33	CAP NUT	キャップナット	C3604B	1
34	NAME PLATE	ネームプレート	A5N01P	1
35	GRAND NUT	グランドナット	PLASTIC	1

DIMENSIONS (mm) FLANGE CODE : JIS 10K FF

SIZE	d	L	D	C	t	n	h	H	G	A	B	E
32	32	150	135	100	16	4	19	157	27	66	51	114
40	40	160	140	105	16	4	19	160	30	66	51	117
50	50	190	155	120	16	4	19	172	37	66	51	129

作動 OPERATION
通電開 ENERGIZED OPEN

CODE
製品記号 PF25-V

PF-25 TYPE
SOLENOID VALVE
PF-25型 電磁弁

DRAWING 製 図 Y. Konno
CHECK 検 図 K. Nakamura
DATE 付 2021-09-10
NOTE AC用 32/50A

SPECIFICATIONS (仕様)	
FLUID (流体)	
APPLICABLE PRESS (適用圧力)	MPa
APPLICABLE TEMP (流体温度)	℃
RATED VOLTAGE (定格電圧)	V / Hz

APPROVED DWG.No.
出 図 番 号
DWG.No.
PF25-02D-P

VENN CO., LTD.
株式会社