


# HG-3A,3S型 冷温水バルブ HG-4A,4S型 リターンコック

**製品記号** HG3A-F (冷温水バルブ、アングル形)  
HG3S-F (冷温水バルブ、ストレート形)  
HG4A-F (リターンコック、アングル形)  
HG4S-F (リターンコック、ストレート形)


コック式のため開閉が簡単で流体抵抗の少ない構造の温水用放熱器弁及びリターンコックです。




HG-3A型



HG-3S型



HG-4A型



HG-4S型

**漏洩量表**

呼び径	漏洩量 (mL/min)
15	100以下
20	140以下

注. 圧力0.1MPa時における漏洩量。

**仕様**

種類	冷温水バルブ		リターンコック	
	HG-3A型	HG-3S型	HG-4A型	HG-4S型
製品記号	HG3A-F	HG3S-F	HG4A-F	HG4S-F
呼び径	15・20			
形状	アングル形	ストレート形	アングル形	ストレート形
適用流体	冷温水			
流体温度	5~90℃			
適用圧力	0.35MPa以下			
許容漏洩量	漏洩量表参照			
端接続	JIS Rcねじ及びJIS Rねじ(ユニオン継手)			
材質	本体(CAC406ニッケルクロムメッキ)、弁体(CAC406)			
本体耐圧試験	水圧にて0.53MPa			

注. このバルブは弁の構造上完全閉止はできません。

**寸法表 HG-3A,3S型(冷温水バルブ)**

(mm)

呼び径	d	A	H	HG-3A型(アングル形)		HG-3S型(ストレート形)		質量(kg)
				B	質量(kg)	B	C	
15	1/2	65	55	32	0.38	34	32	0.44
20	3/4	75	60	38	0.56	42	38	0.69

**寸法表 HG-4A,4S型(リターンコック)**

(mm)

呼び径	d	A	H	HG-4A型(アングル形)		HG-4S型(ストレート形)		質量(kg)
				B	質量(kg)	B	C	
15	1/2	65	37	32	0.35	34	32	0.4
20	3/4	75	44	38	0.54	42	38	0.66

**構造図**

