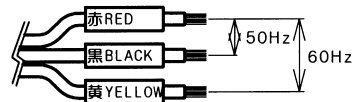


DIMENSIONS (mm)

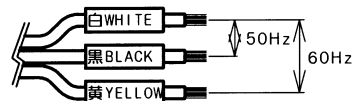
SIZE	d	L	H	G	A	B
15	1/2	110	115	16	27	80
20	3/4	110	115	16	27	80
25	1	120	120	21	30	85
32	1 1/4	135	125	25	35	90
40	1 1/2	145	132	29	38	97
50	2	170	140	35	46	105

結線方法 WIRING METHOD

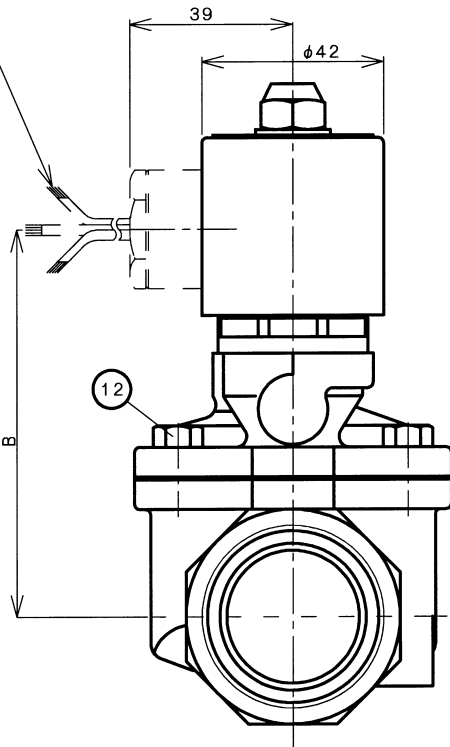
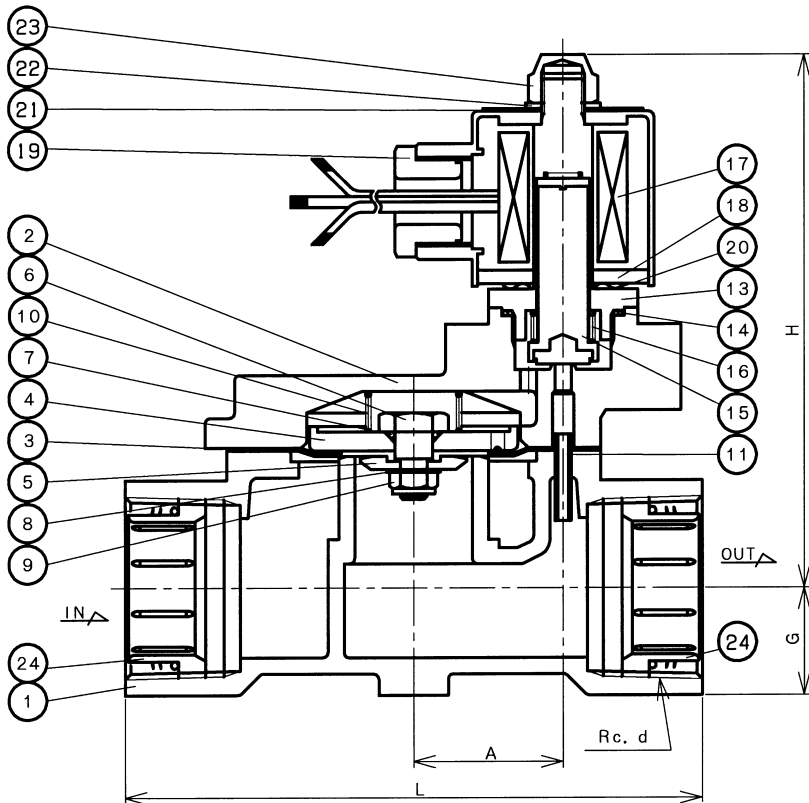
AC100Vの場合
IN CASE OF AC100V



AC200Vの場合
IN CASE OF AC200V



リード線 LEAD WIRE
0.5mm² X250mm



NO.	NAME OF PARTS	MATERIAL	QTY	REMARKS
1	VALVE BODY	ホントイ	CAC 406	1
2	COVER	ウエフタ	CAC 406	1
3	DIAPHRAGM	ダイヤフラム	NBR	1
4	DIAPHRAGM SEAT	ダイヤフラムウケ	C3604B	1
5	DIAPHRAGM WASHER	ダイヤフラムオサエ	C3604B	1
6	BOLT	オサエボルト	SUS 304	1
7	O RING	O リング	NBR	1
8	SPRING WASHER	サラバネ	SUS 304	1
9	NUT	ナット	SUS 304	1
10	SPRING	ベンバネ	SUS 304	1
11	SPRING PIN	スプリングピン	SUS 304	1
12	BOLT	ボルト	SUS 304	4
13	GUIDE TUBE (ASSEMBLY)	ガイドチューブ	SUS & C3604B	1
14	O RING	O リング	NBR	1
15	PLUNGER & PILOT DISC	プランジャー パイロットディスク	SUS FPM	1 1
16	PILOT SPRING	パイロットバネ	SUS 304	1
17	COIL & COIL CASE	コイル コイルケース		1 1
18	COIL CASE COVER	コイルケースカバー	SPCC	1
19	GLAND NUT	グランドナット	PLASTIC	1
20	WAVE WASHER	ウェーブワッシャー	SUS 304	1
21	NAME PLATE	ネームプレート	A5N01P	1
22	WASHER	ワッシャー	SUS 304	1
23	CAP NUT	フクロナット	C3604B	1
24	TUBE END CORE	カンタンコア	PE	2 ポリエチレン樹脂

SPECIFICATIONS (仕様)	
FLUID (流体)	
APPLICABLE PRESS. (適用圧力)	MPa
APPLICABLE TEMP. (流体温度)	℃
RATED VOLTAGE (定格電圧)	V / Hz

WS-18 TYPE SOLENOID VALVE WS-18 型 電磁弁	APPROVED 承認	CHECK 検	DRAWING 製
	DATE 日付	2005-02-25	M. MOGAMI
	NOTE	管端コア内蔵	

製品記号 CODE	定格電圧 RATED VOLTAGE
WS18-F1	AC100V 50/60Hz
WS18-F2	AC200V 50/60Hz

APPROVED DWG. NO. 出 図 番 号
DWG. No. 原 因 番 号
WS18-01D-P
SER. No. 管 理 番 号

VENN CO., LTD.
株式会社