


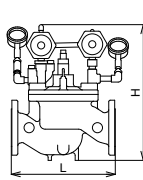


2	製品記号	RD51T-F							
	受注品	2.0MPa CAC製 消防型式認定品							
消火設備用 減圧弁									
		認定番号 VA-107号 型式：RD-51T型							
POINT	共同住宅用、屋内消火栓 スプリンクラー設備向け								
標準仕様	形式	直動式							
	適用流体	消火用水							
	流体温度	5~90℃							
	一次側適用圧力	2.0MPa以下							
	二次側調整圧力範囲	0.3~0.7MPa							
	弁前後の最小差圧	0.05MPa							
	端接続	JIS Rcねじ							
	材質	本体 CAC 要部 (CAC、SUS)、ダイヤフラム・ディスク (NBR)							
	呼び径	本体 CAC	寸法L×H (mm)	梱包質量 (kg)					
	価格(円)	40	119,000	180×237 5.5					
	50	153,000	205×256 8						
記事	<p>■価格加算</p> <table border="1"> <tr> <th>記号</th> <th>仕様</th> <th>加算額</th> </tr> <tr> <td>3-1</td> <td>圧力計付属</td> <td>8,300</td> </tr> </table> <p>※圧力計の最大目盛は1.6MPaです。</p>			記号	仕様	加算額	3-1	圧力計付属	8,300
	記号	仕様	加算額						
3-1	圧力計付属	8,300							
									

2	製品記号	WVMR02N-B○□	WVMR02-L○□		
	受注品	○内には一次側調整圧力範囲、□内には二次側調整圧力範囲の記号が入ります。			
保圧減圧弁	 				
		水道法性能基準適合品 型式：WVMR-02N型			
POINT	配水管の保圧・減圧、受水槽ライン用				
標準仕様	形式	パイロット式			
	適用流体	水・温水			
	流体温度	5~60℃			
	一次側調整圧力範囲	L : 0.05~0.35、H : 0.3~0.75MPa			
	二次側調整圧力範囲	L : 0.05~0.35、H : 0.3~0.7MPa			
	最大減圧比	10:1			
	弁前後の最小差圧	0.05MPa			
	端接続	水道用仕切弁フランジ☆			
	材質	FC (内面水道用液状エポキシ樹脂塗装) FCD (内面水道用液状エポキシ樹脂塗装)			
	その他	要部 (CAC、SUS)、ダイヤフラム・ディスク (NBR) 一次側・二次側共、圧力計付*			
価格(円)	呼び径	水道法性能基準適合品 本体 FC	寸法L×H (mm) 梱包質量 (kg)	本体 FCD	寸法L×H (mm) 梱包質量 (kg)
	80	711,000	354×456 58	721,000	348×456 58
	100	803,000	402×502 75	842,000	394×502 75
	125	900,000	442×543 85	933,000	436×543 85
	150	1,064,000	500×601 140	1,114,000	492×601 140
	200	1,559,000	602×687 225	1,674,000	594×687 225
記事	<p>☆一次側適用圧力1.0MPa以下 (JIS 10K RFフランジ) も製作しています。 ※圧力計の最大目盛は、一次側は1.6MPa、二次側は調整圧力範囲 L (0.6MPa)、H (1.6MPa) です。</p>				
					

2 消火設備用減圧弁、保圧減圧弁

