







12 製品記号

真空用
電磁弁

| | | | | | |
|---|---|---|--|---|---|
| WS22V-F | WS22CV-F | WF22V-F | WF22CV-F | WS23V-F | WS23CV-F |
| 受注品 | 受注品 | 受注品 | 受注品 | 受注品 | 受注品 |
| 空気 通電開 | 通電閉 | 通電開 | 通電閉 | 通電開 | 通電閉 CAC製 |
| 桃太郎 II | | | | ストレーナ内蔵 (60メッシュ) | ストレーナ内蔵 (60メッシュ) |
|  |  |  |  |  |  |
| 型式: WS-22V型 | 型式: WS-22CV型 | 型式: WF-22V型 | 型式: WF-22CV型 | 型式: WS-23V型 | 型式: WS-23CV型 |

POINT **真空領域3.4kPa・Aから使用可能 RoHS対応**

| | | | | | | | |
|------|----------|---------------------------------------|-----|----------------|-----|----------|-----|
| 標準仕様 | 動作 | 通電開 | 通電閉 | 通電開 | 通電閉 | 通電開 | 通電閉 |
| | 適用流体 | 空気 注1. | | | | | |
| | 流体温度 | 5~60℃ | | | | | |
| | 適用圧力 | 3.4kPa・A~0.3MPa (入口側圧力≧出口側圧力) | | | | | |
| | 定格電圧 | AC100/200V 50/60Hz AC110/220V 60Hz共用★ | | | | | |
| | 保護構造 | 防塵・防沫・屋内用 (屋外で使用する場合、端子箱を併用してください※1) | | | | | |
| | 端接続 | JIS Rcねじ | | JIS 10K FFフランジ | | JIS Rcねじ | |
| 材質 | 本体 | CAC | | | | | |
| | ダイヤフラムウケ | 呼び径10~25: SUS、呼び径32~50: C3604 | | | | | |
| | ダイヤフラム | NBR | | | | | |

| 呼び径 | 通電開 | | 通電閉 | | 通電開 | | 通電閉 | | 通電開 | | 通電閉 | |
|-----|----------------|-----------|----------------|-----------|-----------------|-----------|-----------------|-----------|----------------|-----------|----------------|-----------|
| | 寸法L×H (mm) | 梱包質量 (kg) | 寸法L×H (mm) | 梱包質量 (kg) | 寸法L×H (mm) | 梱包質量 (kg) | 寸法L×H (mm) | 梱包質量 (kg) | 寸法L×H (mm) | 梱包質量 (kg) | 寸法L×H (mm) | 梱包質量 (kg) |
| 10 | 63×107 1.1 | 43,000 | 63×183 1.5 | 77,100 | | | | | | | | |
| 15 | 63×107 1.1 | 46,000 | 63×183 1.5 | 77,600 | 112×113 2.6 | 101,000 | 112×189 3 | 109,000 | 95×113 1.5 | 50,100 | 95×189 1.9 | 82,000 |
| 20 | 80×112 1.2 | 47,900 | 80×187 1.6 | 79,900 | 118×118 3.2 | 103,000 | 118×193 3.6 | 111,000 | 110×121 1.8 | 52,800 | 110×196 2.2 | 85,100 |
| 25 | 90×122 1.7 | 55,400 | 90×197 2.1 | 82,900 | 140×127 5.1 | 107,000 | 140×202 5.5 | 121,000 | 125×131 2.6 | 62,000 | 125×206 3.1 | 90,400 |
| 32 | 106×165 2.8 | 82,300 | 106×230 3.2 | 99,200 | 150×170 6.9 | 128,000 | 150×235 7.4 | 144,000 | 150×176 4.3 | 92,300 | 150×241 4.7 | 120,000 |
| 40 | 118×171 3.7 | 95,000 | 118×236 4.1 | 107,000 | 160×176 8.2 | 131,000 | 160×241 8.7 | 155,000 | 175×184 5.9 | 108,000 | 175×249 6.3 | 131,000 |
| 50 | 140×190 5.5 | 111,000 | 140×255 5.9 | 119,000 | 190×194 10.9 | 141,000 | 190×259 11.5 | 174,000 | 205×201 8.8 | 130,000 | 205×266 9.2 | 150,000 |

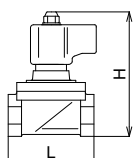
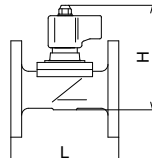
■価格加算

| 記号 | 仕様 | 加算額 |
|-----|---------------|-------|
| 3-1 | 屋外用TB-03型端子箱付 | 6,400 |

★他の特殊電圧はお問い合わせください。
*端子箱については167頁をご参照ください。

注1. オイルフリーコンプレッサー (ターボ形圧縮機や容積形圧縮機 (ロータリー式無給油タイプ)) によるドライエアーの空気圧システムにて使用する場合、ゴム部品が短時間で著しく劣化することがあります (オゾンクラックの発生)。このような場所に設置する場合はお問い合わせください。
注2. 特殊電圧の場合、コイル形状、仕様が異なります。
注3. 取付姿勢: 水平配管にコイルを上にした正立取付。
注4. 呼び径65はWS-12V,12CV型、WF-12V,12CV型 (162頁) をご使用ください。

※1. 端子箱付は専用電圧となり、TB-03型付の場合は防雨形、TB-03C型付の場合は防沫形となります。
※2. 共用電圧コイルの結線方法は146頁をご参照ください。

※4. 面間寸法は旧WS-12V,12CV型、WF-12V,12CV型、WS-13V,13CV型と同じです。

空気
電磁弁
12