



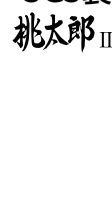


<div style="text-align: center;"> <h1>12</h1> <p>製品記号</p> </div>	WF25-D	WF25N-D	WF25C-D	WF25CN-D
	標準品	受注品	受注品	受注品
<div style="text-align: center;">  <h2>電磁弁</h2> <p>(ダイヤフラム式)</p> </div>	1.0MPa 	通電開 SCS製 桃太郎Ⅱ 	1.0MPa 	通電閉 SCS製 桃太郎Ⅱ 
	水道法性能基準適合品 型式：WF-25型	水道法性能基準適合品 型式：WF-25N型	水道法性能基準適合品 型式：WF-25C型	水道法性能基準適合品 型式：WF-25CN型

POINT **ステンレス桃太郎Ⅱ RoHS対応 ウォータハンマ緩和機構付**

標準仕様	作 動	通電開	通電閉	
	適用流体	水・空気 注1.・不活性ガス 注2.・油 (灯油・軽油程度) 注3.		
	流体温度	5~60℃		
	適用圧力	0~1.0MPa		
	流体粘度	20cSt以下		
	定格電圧	AC100/200V 50/60Hz AC110/220V 60Hz共用★		
	保護構造	防塵・防沫・屋内用 (屋外で使用する場合、端子箱を併用してください*1)		
	端 接 続	JIS 10K FFフランジ		
	材 質	本 体	SCS 注3.	
		ダイヤフラムウケ	SUS	
ダイヤフラム		NBR		

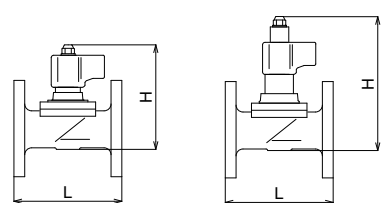
呼び径	通電開	寸法L×H (mm)	梱包数 (質量 kg)	水道法性能基準適合品	通電閉	寸法L×H (mm)	梱包数 (質量 kg)	水道法性能基準適合品
		2.3	2 (8)			117,000	185,000	
15	114,000	112×116	2 (8)	117,000	185,000	112×186	2 (8)	188,000
20	119,000	118×121	2 (10)	122,000	198,000	118×191	2 (10)	201,000
25	130,000	140×130	2 (13)	133,000	207,000	140×200	2 (13)	210,000
32	152,000	150×172	2 (17)	155,000	267,000	150×233	2 (16)	270,000
40	160,000	160×178	2 (19)	163,000	276,000	160×239	2 (19)	279,000
50	176,000	190×197	9.7	179,000	305,000	190×258	10.1	308,000

■価格加算

記号	仕様	加算額
2-9	AC24V 50Hz	10,500
2-A	AC24V 60Hz	
2-E	AC110V 50Hz	
2-G	AC220V 50Hz	
2-C	DC24V	19,300
2-D	DC100V	
3-1	屋外用TB-03型端子箱付	6,400

★他の特殊電圧はお問い合わせください。
*端子箱については167頁をご参照ください。

※1.端子箱付は専用電圧となり、TB-03型付の場合は防雨形、TB-03C型付の場合は防沫形となります。
※2.定水位弁パイロット用電磁弁は88頁をご参照ください。
※3.共用電圧コイルの結線方法は146頁をご参照ください。



※4.面間寸法は旧WF-15,15C型と同じです。

注1.オイルフリーコンプレッサー (ターボ形圧縮機や容積形圧縮機 (ロータリー式無給油タイプ)) によるドライエアの空気圧システムにて使用する場合、ゴム部品が短時間で著しく劣化することがあります (オゾンクラックの発生)。このような場所に設置する場合はお問い合わせください。
注2.可燃性ガスには使用できません。
注3.燃料油、軽油用の場合はご使用先 (国土交通省、防衛省など) によっては、本体材質の指定がある場合がありますので、ご確認の上、材質をご指示願います。
注4.特殊電圧の場合、コイル形状、仕様が異なります。
注5.純水に使用する場合は、お問い合わせください。

水
空気
ガス
油
電磁弁
12