






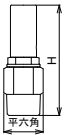


<div style="font-size: 2em; font-weight: bold; border: 2px solid black; border-radius: 50%; padding: 5px; display: inline-block;">7</div> 製品記号  <div style="font-size: 1.5em; font-weight: bold; text-align: center;">真空調整弁</div>	VD1H-F□	VD1H-D□					
	□内には設定圧力範囲の記号が入ります。						
	受注品	受注品					
1.0MPa  	C3604・CAC製  型式：VD-1H型	1.0MPa  	SUS製  型式：VD-1H型				
POINT	蒸気・空気用						
標準仕様	適用流体	蒸気・空気					
	流体温度	200℃以下					
	適用圧力	1.0MPa以下					
	設定圧力範囲	①：-0.5~-22kPa ②：-22~-49kPa ③：-49~-76kPa ④：-76~-82kPa (設定圧力・流体名をお知らせください)					
	端接続	JIS Rねじ					
材質	C3604又はCAC	SUS					
弁体・弁座	C3604又はCAC (メタルタッチ)		SUS (メタルタッチ)				
価格(円)	呼び径	本体 C3604 又は CAC	平六角×H (mm)	梱包質量 (kg)	本体 SUS	平六角×H (mm)	梱包質量 (kg)
	15	55,400	34×110	0.5	90,300	35×110	0.5
	20	58,500	34×110	0.5	93,100	35×110	0.5
	25	60,000	34×110	0.7	106,000	35×110	0.7
	32	90,800	50×107	0.9	131,000	50×107	0.9
	40	92,000	55×122	1.2	157,000	55×122	1.2
	50	105,000	68×142	2	186,000	70×142	2
記 事	注. 流体正圧保持の用途には使用できません。 						

7

真空調整弁

蒸気

空気