







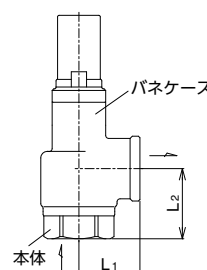


<div style="background-color: #008000; color: white; padding: 10px; text-align: center;"> <h1 style="font-size: 2em; margin: 0;">3</h1> <p style="margin: 0;">製品記号</p> </div>	<h2 style="margin: 0;">SL38E-D□</h2>		<h2 style="margin: 0;">SL38EN-D□</h2>											
	□内には圧力区分の記号が入ります。(下表参照)													
<h1 style="font-size: 2em; margin: 0;">逃し弁</h1>	受注品	受注品	受注品	受注品										
	レリーフ弁 1.0MPa    要部SUS	1.6MPa ふう太郎  型式: SL-38E型	レリーフ弁 1.0MPa    要部SUS	1.6MPa ふう太郎  水道法性能基準適合品 型式: SL-38EN型										
POINT	ポンプレリーフ用													
標準仕様	形式	ダッシュポット構造												
	キャップ形式	レバー無												
	適用流体	水・油・液体★ ¹ 注.												
	流体温度	5~80℃★ ²												
	設定圧力範囲	0.035~1.0MPa	1.0~1.6MPa	0.035~1.0MPa	1.0~1.6MPa									
		(設定圧力・流体名をお知らせください)												
	端接続	JIS Rcねじ												
	材質	本体*	SCS											
		弁体	SUS											
		弁座	SUS											
	パネケース*	CAC												
	ネームプレート色	緑												
価格(円)	呼び径	1.0MPa	1.6MPa	1.0MPa 水道法性能基準適合品	1.6MPa 水道法性能基準適合品									
	15	43,300	48,700	45,500	50,700									
	20	46,400	52,100	48,500	54,200									
	25	52,300	58,100	54,500	60,200									
	32	62,900		65,100										
	40	75,500		77,600										
	50	103,000		105,000										
記事	★ ¹ 流体が燃料油(ガソリン、灯油など)、及び溶剤系の場合はお問い合わせください。 ★ ² 流体温度5~150℃も製作しています。(油類は150℃以下、温水は90℃以下となります。) 注.給水装置に使用する場合は、水道法性能基準適合品のSL-38EN型をご使用ください。 ※入口側は本体、出口側はパネケースとなります。													
	■圧力区分 (MPa) <table border="1" style="margin-left: 20px;"> <tr><th>記号</th><th>圧力区分</th></tr> <tr><td>1</td><td>0.035~0.2</td></tr> <tr><td>2</td><td>0.2を超え0.5</td></tr> <tr><td>3</td><td>0.5を超え1.0</td></tr> <tr><td>4</td><td>1.0を超え1.6</td></tr> </table> <div style="text-align: center; margin-top: 20px;">  </div>					記号	圧力区分	1	0.035~0.2	2	0.2を超え0.5	3	0.5を超え1.0	4
記号	圧力区分													
1	0.035~0.2													
2	0.2を超え0.5													
3	0.5を超え1.0													
4	1.0を超え1.6													

3

逃し弁

水

油

液体