



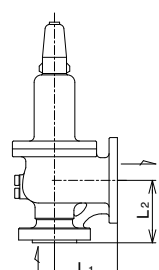


<div style="font-size: 2em; font-weight: bold; border: 2px solid black; border-radius: 50%; width: 40px; height: 40px; display: flex; align-items: center; justify-content: center; margin: 0 auto;">3</div> <div style="font-size: 1.2em; font-weight: bold; margin: 5px 0;">製品記号</div> <div style="font-size: 1.2em; font-weight: bold; margin: 5px 0;">SF15-C□</div> <div style="font-size: 1.2em; font-weight: bold; margin: 5px 0;">SF15L-C□</div> <div style="font-size: 1.2em; font-weight: bold; margin: 5px 0;">SF16-C□</div> <div style="font-size: 1.2em; font-weight: bold; margin: 5px 0;">SF16L-C□</div>	□内には圧力区分の記号が入ります。(下表参照)																																			
	受注品		受注品																																	
<div style="font-size: 2em; font-weight: bold; border: 2px solid black; border-radius: 50%; width: 40px; height: 40px; display: flex; align-items: center; justify-content: center; margin: 0 auto;">3</div> <div style="font-size: 1.2em; font-weight: bold; margin: 5px 0;">安全弁</div>	全量式 1.0MPa 空気	SCPH製 蒸気	全量式 1.0MPa 空気 気体 液体	SCPH製 蒸気																																
																																				
	型式: SF-15型	型式: SF-15L型	型式: SF-16型	型式: SF-16L型																																
POINT	全量式 1.0MPa																																			
標準仕様	形式	全量式																																		
	キャップ形式	レバー付		レバー無																																
	適用流体	空気	蒸気	空気・気体・液体	蒸気																															
	流体温度	-5~235℃																																		
	設定圧力範囲	0.1~1.0MPa (設定圧力・流体名をお知らせください)																																		
	端接続	入口: JIS 10K RFフランジ☆ ¹ ★ ¹ × 出口: JIS 10K FFフランジ☆ ¹ ☆ ² ★ ¹																																		
	材質	SCPH★ ² SUS又はSCS※ ¹ SUS又はSCS																																		
価格	呼び径	ノド径 (mm)	本体 SCPH レバー付	本体 SCPH レバー無	寸法L ₁ ×L ₂ (mm)	梱包質量 (kg)	寸法L ₁ ×L ₂ (mm)	梱包質量 (kg)																												
	入口×出口	40×65	25	461,000	398,000	127×125	22	127×125	22																											
			30							544,000	136×135	28	136×135	27																						
	50×80	34	697,000	603,000	156×160	48	156×160	47																												
		38							848,000	749,000	176×180	65	176×180	64																						
	65×100	43	1,245,000	1,078,000	206×205	102	206×205	99																												
		49							1,678,000	1,453,000	225×240	165	225×240	163																						
	80×125	55	2,250,000	1,944,000	255×250	247	255×250	241																												
		61							1,678,000	1,453,000	225×240	165	225×240	163																						
	100×150	69	1,678,000	1,453,000	225×240	165	225×240	163																												
76		2,250,000							1,944,000	255×250	247	255×250	241																							
125×200	86		2,250,000	1,944,000	255×250	247	255×250	241																												
	95	2,250,000							1,944,000	255×250	247	255×250	241																							
150×200	105		2,250,000	1,944,000	255×250	247	255×250	241																												
	115	2,250,000							1,944,000	255×250	247	255×250	241																							
☆ ¹ JIS B8210 10K×JIS B2220 10Kフランジも製作しています。 ☆ ² 出口側は、RFフランジも製作しています。 ★ ¹ ASME・JPIクラス150×150フランジも製作しています。 ★ ² SCS製も製作しています。(設定圧力範囲は呼び径により異なります。) ●高圧ガス認定品も製作しています。 ※1.蒸気用は分割弁体となります。 ※2.呼び径15~25は65頁をご参照ください。 ■圧力区分 (MPa) <table border="1" style="font-size: 0.8em;"> <tr><th>記号</th><th>圧力区分</th></tr> <tr><td>1</td><td>0.1</td></tr> <tr><td>2</td><td>0.1を超え0.12</td></tr> <tr><td>3</td><td>0.12を超え0.15</td></tr> <tr><td>4</td><td>0.15を超え0.18</td></tr> <tr><td>5</td><td>0.18を超え0.21</td></tr> <tr><td>6</td><td>0.21を超え0.25</td></tr> <tr><td>7</td><td>0.25を超え0.3</td></tr> <tr><td>8</td><td>0.3を超え0.36</td></tr> <tr><td>9</td><td>0.36を超え0.43</td></tr> <tr><td>A</td><td>0.43を超え0.5</td></tr> <tr><td>B</td><td>0.5を超え0.65</td></tr> <tr><td>C</td><td>0.65を超え0.8</td></tr> <tr><td>D</td><td>0.8を超え1.0</td></tr> </table>														記号	圧力区分	1	0.1	2	0.1を超え0.12	3	0.12を超え0.15	4	0.15を超え0.18	5	0.18を超え0.21	6	0.21を超え0.25	7	0.25を超え0.3	8	0.3を超え0.36	9	0.36を超え0.43	A	0.43を超え0.5	B
記号	圧力区分																																			
1	0.1																																			
2	0.1を超え0.12																																			
3	0.12を超え0.15																																			
4	0.15を超え0.18																																			
5	0.18を超え0.21																																			
6	0.21を超え0.25																																			
7	0.25を超え0.3																																			
8	0.3を超え0.36																																			
9	0.36を超え0.43																																			
A	0.43を超え0.5																																			
B	0.5を超え0.65																																			
C	0.65を超え0.8																																			
D	0.8を超え1.0																																			
																																				
記事																																				