



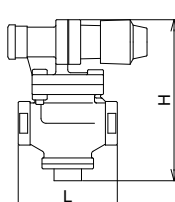


<div style="text-align: center; font-size: 2em; font-weight: bold;">1</div> <div style="text-align: center;">製品記号</div>	RP8-D	RP7-F L RP7-F H	RP7-J L RP7-J H	RP70-L L NEW RP70-L H					
	□内には二次側調整圧力範囲の記号が入ります。								
<div style="text-align: center;">  </div> <div style="text-align: center; font-size: 2em; font-weight: bold;">減圧弁</div> <div style="text-align: center;">蒸気</div>	標準品	標準品		受注品					
	1.0MPa 蒸気  SCS製 弁天 型式：RP-8型	1.6MPa 蒸気  CAC製 弁天 型式：RP-7型	2.0MPa 蒸気  FCD製 型式：RP-70型						
POINT	ステンレス鋼製		小型、ねじ込形		大流量・安定制御				
標準仕様	形式	パイロット式		パイロット式	ダイヤフラム式				
	適用流体	蒸気		蒸気	蒸気				
	流体温度	200℃以下		220℃以下	220℃以下				
	一次側適用圧力	1.0MPa以下		1.6MPa以下	2.0MPa以下				
	二次側調整圧力範囲	0.03~0.8MPa		L : 0.03~0.4MPa H : 0.3~0.8MPa	L : 0.03~0.8MPa H : 0.8~1.4MPa				
	最大減圧比	20 : 1		20 : 1	20 : 1				
	弁前後の最小差圧	0.05MPa		0.05MPa	0.05MPa				
	端接続	JIS 10K FFフランジ☆		JIS Rcねじ	JIS 20K RFフランジ☆				
	材質	本体	SCS		CAC	FCD			
		弁体・弁座	SUS		SUS	SUS			
ピストン・シリンダー		SUS		C3604・CAC	SUS				
ダイヤフラム	—		—	—	SUS				
ハンドルキャップ色	緑		青	緑	橙				
価格(円)	呼び径	フランジ形	寸法L×H (mm) 梱包質量 (kg)	ピストンシリンダー-CAC	寸法L×H (mm) 梱包質量 (kg)	ピストンシリンダー-SUS	2.0MPa	寸法L×H×A (mm) 梱包質量 (kg)	
	15			87,600	100×162 3.5	111,000	190,000	146×388×200 22	
	20	508,000	140×230 8	89,700	100×162 3.5	113,000	191,000	146×388×200 22	
	25	563,000	150×235 9	92,100	100×162 3.5	116,000	215,000	156×409×226 26	
	32	615,000	180×272 13				247,000	176×432×226 31	
	40	615,000	180×272 13				252,000	196×447×226 32	
	50	706,000	200×287 16.5				315,000	222×455×276 42	
	65	928,000	230×312 23						
80	1,077,000	260×339 30							
記事	☆JIS 10K RFフランジも製作しています。 注呼び径15はRD-41,41F型(12頁)、呼び径100~150及び3.0MPa用はRP-11型(11頁)をご使用ください。						☆JIS 10K、16K FF・RFフランジ ASME・JPIクラス150フランジも製作しています。		
	