


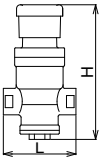
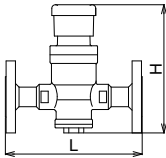


<div style="font-size: 2em; font-weight: bold;">1</div> <div style="font-size: 0.8em;">製品記号</div>	RD40-JL RD40-JM RD40-JH		RD41-DL RD41-DM RD41-DH		RD41F-DL RD41F-DM RD41F-DH								
	□内には二次側調整圧力範囲の記号が入ります。												
<div style="font-size: 2em; font-weight: bold;">1</div> <div style="font-size: 0.8em;">減圧弁</div> <div style="font-size: 0.6em;">蒸気</div>	標準品		標準品		標準品								
	1.0MPa 蒸気	CAC製 ミニ弁天	1.0MPa 蒸気	SCS製 ミニ弁天	1.0MPa 蒸気	SCS製 ミニ弁天							
													
型式：RD-40型L/M/H		型式：RD-41型L/M/H		型式：RD-41F型L/M/H									
POINT		小型、青銅製		小型、ステンレス鋼製									
標準仕様	形式	直動式											
	適用流体	蒸気											
	流体温度	220℃以下											
	一次側適用圧力	1.0MPa以下											
	二次側調整圧力範囲	L : 0.02~0.25MPa (ネームプレート色: 緑) M : 0.2~0.4MPa (ネームプレート色: 青) H : 0.35~0.8MPa (ネームプレート色: 赤)											
	最大減圧比	20 : 1											
	弁前後の最小差圧	0.02MPa											
	端接続	JIS Rcねじ			JIS 10K RFフランジ★								
	材質	本体	CAC		SCS								
		弁体・弁座 ベローズ	SUS										
価格(円)	呼び径	ねじ込形		ねじ込形		フランジ形							
		寸法L×H (mm)	梱包数 (質量 kg)	寸法L×H (mm)	梱包数 (質量 kg)	寸法L×H (mm)	梱包数 (質量 kg)						
	15	49,400	83×183 1.8 10 (19)	140,000	83×183 2.1 10 (19)	216,000	186×183 3.9 10 (19)						
	20	50,600	96×183 1.8 10 (19)	142,000	96×183 2.1 10 (19)	233,000	190×183 4.1 10 (19)						
	25	52,500	108×183 2 10 (21)	145,000	108×183 2.5 10 (21)	252,000	190×183 5.6 10 (21)						
	★JIS 16K RFフランジ、ASME・JPIクラス150、300フランジも製作しています。												
記事	■価格加算 <table border="1" style="width: 100%; border-collapse: collapse;"> <thead> <tr> <th style="width: 10%;">記号</th> <th style="width: 70%;">仕様</th> <th style="width: 20%;">加算額</th> </tr> </thead> <tbody> <tr> <td style="text-align: center;">7-2</td> <td>一次側適用圧力1.6MPa以下用 (RD-41F型はJIS 16K RFフランジとなります。)</td> <td style="text-align: center;">5,800</td> </tr> </tbody> </table>							記号	仕様	加算額	7-2	一次側適用圧力1.6MPa以下用 (RD-41F型はJIS 16K RFフランジとなります。)	5,800
	記号	仕様	加算額										
	7-2	一次側適用圧力1.6MPa以下用 (RD-41F型はJIS 16K RFフランジとなります。)	5,800										
 													
記事													