


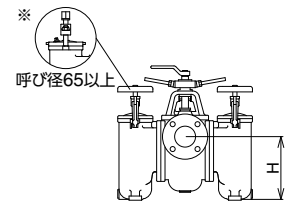
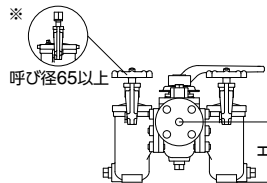
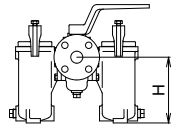


<div style="background-color: #008000; color: white; padding: 5px; border-radius: 50%; width: 40px; text-align: center; font-size: 24px; margin: 0 auto;">11</div> <div style="margin-top: 5px;">製品記号</div> <div style="margin-top: 20px; font-size: 24px; font-weight: bold; text-align: center;">ストレーナ (複式)</div>	KW1-G2	KW2-G2	KW2-G	KW3-D					
	標準品	標準品	受注品	受注品					
	1.0MPa 油  型式: KW-1型	0.7MPa 水・油  型式: KW-2型		0.7MPa 水・油  型式: KW-3型					
POINT	複式・油用	複式・水・油用		複式・ステンレス鋼製					
標準仕様	形式	W形 (複式)		W形 (複式)					
	適用流体	油		水・油					
	流体温度	90℃以下		110℃以下 150℃以下					
	適用圧力	1.0MPa以下		0.7MPa以下					
	端接続	JIS 10K FFフランジ		JIS 10K FFフランジ					
	材質	FC ネット SUS		FC SCS SUS					
網目	60メッシュ★		60メッシュ	15~50A: 20~200メッシュ・打抜板 65~100A: 5~200メッシュ・打抜板					
許容差圧	0.1MPa以下 注3.								
価格 (円)	呼び径	60メッシュ	寸法L×H (mm) 梱包質量 (kg)	60メッシュ	寸法L×H (mm) 梱包質量 (kg)	5~200メッシュ	5 ~ 200 メッシュ	寸法L×H (mm) 梱包質量 (kg)	
	15				170×120	別途 見積り 致します。	別途お見積り 致します。	170×120	
	20	156,000	190×145		170×120			14.5	170×120
	25	157,000	18		170×120			15	170×120
	32	234,000	190×145		170×120			15.5	170×120
	40	255,000	18		170×120			16	170×120
	50	295,000	19		170×120			16	170×120
	65	304,000	218×195		220×150			220×150	220×150
	80		28.5		26			27	220×150
	100		250×220		220×150			27	220×150
		38		240×180	40			240×180	
		285×200		240×180	40	240×180			
		46		330×255	93	330×255			
		285×200		330×255	93	330×255			
		47		100	100	330×255			
				380×305	150	380×305			
				150	150	380×305			
				1,144,000	150	380×305			
						150			

記事

★網目は20、40、80、100、120、150、200メッシュも製作しています。



※カバー部形状は呼び径50以下はハンドル、呼び径65以上はボルトとなります。

注1.呼び径により構造が多少異なります。
 注2.L: 面間寸法。
 注3.差圧が0.1MPaを超えますと、ネットが破損する恐れがあります。0.1MPaを超えないようネットを清掃してください。
 注4.国土交通省仕様の網目は、水用は40メッシュ以上、電磁弁の前には80メッシュ以上。