







9 製品記号		AF6N-F	AF17N-FU	AF17N-FT	AF17N-FS												
 空気抜弁		標準品	標準品	標準品	標準品												
		1.0MPa C3771製 水道法性能基準適合品   型式：AF-6N型	1.0MPa 水道法性能基準適合品   型式：AF-17N型	 型式：AF-17N型	CAC製												
POINT		小型黄銅製		小型青銅製													
標準仕様	形式	フロート式		フロート式													
	適用流体	水・温水		水・温水													
	流体温度	5~100℃		5~100℃													
	適用圧力	1.0MPa以下		1.0MPa以下													
	端接続	JIS Rねじ 注1.		JIS Rねじ 注.													
	材質	本体	C3771ニッケルクロムメッキ		CAC												
		弁体・弁座	CAC・EPDM		CAC・EPDM												
		フロート	PP樹脂		PP樹脂												
付属品 (排出口端接続)	(内径φ5ビニルチューブ用) 注2.		ユニオン継手 (外径φ8銅管用)	チューブ継手	(JIS Rc 1/4ねじ)												
その他	—		—	ホースバンド 内径φ6ビニルチューブ500mm付属	—												
呼び径	1.0MPa用	寸法D×H (mm) 梱包質量 (kg)	梱包数 (質量) (kg)	ユニオン継手付属	チューブ継手付属	(JIS Rc 1/4ねじ)											
価格 (円)	15	15,300	59×112 0.7	20 (14)	18,000	17,800	17,100										
	20	15,300	59×112 0.7	20 (14)	18,000	17,800	17,100										
	25	15,300	59×112 0.7	20 (14)	18,000	17,800	17,100										
記事	注1. 管端コアに対応しています。 注2. ビニルチューブは付属していません。 注3. 国土交通省仕様の場合は、AF-5N、10、10H、17N、22N型をご使用ください。(115.116.118.120頁参照)		注. 管端コアに対応しています。 ■寸法、梱包質量、梱包数量 <table border="1" data-bbox="646 1344 965 1556"> <thead> <tr> <th>呼び径</th> <th>寸法D×H (mm) 梱包質量 (kg)</th> <th>梱包数 (質量) (kg)</th> </tr> </thead> <tbody> <tr> <td>15</td> <td>59×128 0.7</td> <td>20 (14)</td> </tr> <tr> <td>20</td> <td>59×128 0.75</td> <td>20 (15)</td> </tr> <tr> <td>25</td> <td>59×128 0.75</td> <td>20 (15)</td> </tr> </tbody> </table>			呼び径	寸法D×H (mm) 梱包質量 (kg)	梱包数 (質量) (kg)	15	59×128 0.7	20 (14)	20	59×128 0.75	20 (15)	25	59×128 0.75	20 (15)
	呼び径	寸法D×H (mm) 梱包質量 (kg)	梱包数 (質量) (kg)														
15	59×128 0.7	20 (14)															
20	59×128 0.75	20 (15)															
25	59×128 0.75	20 (15)															
